

# 伊戈尔电气股份有限公司

## 2022 年年度报告

2023-030



2023 年 03 月 30 日

# 2022 年年度报告

## 第一节 重要提示、目录和释义

公司董事会、监事会及董事、监事、高级管理人员保证年度报告内容的真实、准确、完整，不存在虚假记载、误导性陈述或重大遗漏，并承担个别和连带的法律责任。

公司负责人肖俊承、主管会计工作负责人袁红波及会计机构负责人(会计主管人员)薛子恒声明：保证本年度报告中财务报告的真实、准确、完整。所有董事均已出席了审议本报告的董事会会议。

公司经营会受宏观、市场、管理、技术、汇率等各种风险因素影响，公司已在本年度报告中详细阐述。详情请查阅本年度报告第三节“管理层讨论与分析”之“十一、公司未来发展的展望”中关于公司可能面对的风险及对策的相关内容，敬请广大投资者注意。

公司经本次董事会审议通过的利润分配预案为：以 301,651,955 为基数，向全体股东每 10 股派发现金红利 2.5 元（含税），送红股 0 股（含税），不以公积金转增股本。

## 目录

第一节 重要提示、目录和释义 .....	2
第二节 公司简介和主要财务指标 .....	7
第三节 管理层讨论与分析 .....	11
第四节 公司治理.....	37
第五节 环境和社会责任 .....	60
第六节 重要事项.....	61
第七节 股份变动及股东情况 .....	78
第八节 优先股相关情况 .....	84
第九节 债券相关情况 .....	85
第十节 财务报告.....	86

## 备查文件目录

- (一) 载有公司负责人、主管会计工作负责人、会计机构负责人（会计主管人员）签名并盖章的财务报表。
- (二) 报告期内公开披露过的所有公司文件的正本及公告的原稿。
- (三) 载有法定代表人签名并盖章的年度报告文本。
- (四) 其他相关资料。

以上文件均完整备置于公司董事会秘书办公室。

## 释义

释义项	指	释义内容
中国证监会	指	中国证券监督管理委员会
深交所	指	深圳证券交易所
公司、本公司、伊戈尔	指	伊戈尔电气股份有限公司
报告期	指	2022 年 01 月 01 日至 2022 年 12 月 31 日
报告期末	指	2022 年 12 月 31 日
元、万元	指	人民币元、人民币万元
吉安伊戈尔	指	吉安伊戈尔电气有限公司（全资子公司）
伊戈尔电子	指	佛山市伊戈尔电子有限公司（全资子公司）
顺德伊戈尔	指	佛山市顺德区伊戈尔电力科技有限公司（全资子公司）
洛杉矶伊戈尔	指	Eaglerise E&E(USA), Inc.（全资子公司）
费城伊戈尔	指	Eaglerise E&E Inc.（全资子公司）
新加坡伊戈尔	指	EAGLERISE SINGAPORE INVESTMENT HOLDING PTE. LTD.（全资子公司）
日本伊戈尔	指	株式会社イーグルライズジャパン（全资子公司）
德国伊戈尔	指	SunrisePower Transformers GmbH（全资子公司）
E&R LLC	指	E&R LLC（洛杉矶伊戈尔的全资子公司）
伊戈尔沐磁	指	深圳市伊戈尔沐磁科技有限公司（控股子公司）
香港伊戈尔	指	伊戈爾企業發展(香港)有限公司（全资子公司）
伊戈尔磁电	指	吉安伊戈尔磁电科技有限公司（全资子公司）
伊戈尔数字能源	指	江西伊戈尔数字能源技术有限公司（全资子公司）
伊戈尔电碳	指	广东伊戈尔电碳科技有限公司（全资子公司）
伊戈尔智能电器	指	广东伊戈尔智能电器有限公司（控股子公司）
伊戈尔量储	指	深圳市伊戈尔量储科技有限公司（全资子公司）
DEG 公司	指	DEG INDUSTRIAL SUPPLIES SDN. BHD.（香港伊戈尔的控股子公司）
EAGLERISE MALAYSIY	指	EAGLERISE MALAYSIA SDN. BHD.（新加坡伊戈尔的全资子公司）
HBL 公司	指	HI-BEAM LIGHTING(M)SDN. BHD（DEG 的全资子公司）
伊戈尔网通	指	广东伊戈尔网通科技有限公司（控股子公司）
鼎硕同邦	指	深圳市鼎硕同邦科技有限公司（控股子公司）
伊戈尔电力电子	指	广东伊戈尔电力电子有限公司（全资子公司）
麦格斯	指	佛山市麦格斯投资有限公司（公司控股股东）
电源	指	向负载提供一定电压和电流（或功率）的装置
变压器	指	一种把电压和电流转变成另一种（或几种）不同电压电流的电气设备
LED 照明电源	指	将交流市电转换为特定的电压、电流以直流输出驱动 LED 发光的电压转换器
高频变压器	指	工作频率一般在 1KHZ 以上、甚至几十 KHZ 或上百 KHZ 的变压器，区别于工频变压器，广泛应用于光伏逆变器、新能源汽车、新能源储能电站等领域
工业控制	指	即工业自动化，具体包括：大型复杂生产过程和连续生产过程所需综合自动化系统，多种现场总线标准和工业以太网并能利用互联网的综合自动化控制系统，应用现场总线技术的检测与控制仪表，高性能智能化控制器，大型传动装置用高效、节能调速系统，数字化、智能化传感器，现场总线集成的各种软件及硬件产品，智能化工业控制部件和执行机构等
新能源	指	传统能源之外的各种能源形式，又称非常规能源，如太阳能、地热能、风能、海洋能、生物质能和核聚变能等
光伏发电	指	光伏发电是利用半导体界面的光生伏特效应而将光能直接转变为电能的一种技术。

		主要由太阳能电池板（组件）、控制器和逆变器三大部分组成，主要部件由电子元器件构成。太阳能电池经过串联后进行封装保护可形成大面积的太阳能电池组件，再配合上功率控制器等部件就形成了光伏发电装置
升压并网	指	大型光伏电站考虑到容量和电压损耗的原因，并网电压一般都比较高，如 110KV、220KV。如此高的送出电压，就需要实行二次升压方案才能实现。根据我国电压等级划分，就地升压可以选择 10KV 或者 35KV，然后再二次升压至送出电压
逆变器	指	逆变器是把直流电能（电池、蓄电池）转变成定频定压或调频调压交流电（一般为 220V, 50Hz 正弦波）的转换器。它由逆变桥、控制逻辑和滤波电路组成
逆变系统	指	逆变系统包括逆变器及其保护控制电路，逆变器是指将直流转换成交流的换流器，保护电路是指防止电流冲击、电压冲击等保护电路正常不受影响的附加电路，逆变系统包括逆变器及其保护控制电路

## 第二节 公司简介和主要财务指标

### 一、公司信息

股票简称	伊戈尔	股票代码	002922
股票上市证券交易所	深圳证券交易所		
公司的中文名称	伊戈尔电气股份有限公司		
公司的中文简称	伊戈尔		
公司的外文名称（如有）	EAGLERISE ELECTRIC & ELECTRONIC (CHINA) CO., LTD		
公司的外文名称缩写（如有）	EAGLERISE (CHINA)		
公司的法定代表人	肖俊承		
注册地址	佛山市南海区简平路桂城科技园 A3 号		
注册地址的邮政编码	528200		
公司注册地址历史变更情况	无		
办公地址	佛山市顺德区北滘镇环镇东路 4 号		
办公地址的邮政编码	528300		
公司网址	www.eaglerise.cn		
电子信箱	judy.chen@eaglerise.com		

### 二、联系人和联系方式

	董事会秘书	证券事务代表
姓名	陈丽君	劳金山
联系地址	佛山市顺德区北滘镇环镇东路 4 号	佛山市顺德区北滘镇环镇东路 4 号
电话	0757-86256898	0757-86256898
传真	0757-86256768	0757-86256768
电子信箱	judy.chen@eaglerise.com	jinshan.lao@eaglerise.com

### 三、信息披露及备置地点

公司披露年度报告的证券交易所网站	www.szse.cn
公司披露年度报告的媒体名称及网址	巨潮资讯网（www.cninfo.com.cn）《证券时报》《中国证券报》
公司年度报告备置地点	公司董事会秘书办公室

### 四、注册变更情况

统一社会信用代码	91440600719208822U
公司上市以来主营业务的变化情况（如有）	无
历次控股股东的变更情况（如有）	无

## 五、其他有关资料

公司聘请的会计师事务所

会计师事务所名称	容诚会计师事务所（特殊普通合伙）
会计师事务所办公地址	北京市西城区阜成门外大街 22 号 1 幢外经贸大厦 901-22 至 901-26
签字会计师姓名	陈链武、秦昌明、邱诗鹏

公司聘请的报告期内履行持续督导职责的保荐机构

适用 不适用

公司聘请的报告期内履行持续督导职责的财务顾问

适用 不适用

## 六、主要会计数据和财务指标

公司是否需追溯调整或重述以前年度会计数据

是 否

	2022 年	2021 年	本年比上年增减	2020 年
营业收入（元）	2,821,093,173.37	2,230,103,076.67	26.50%	1,406,042,508.54
归属于上市公司股东的净利润（元）	191,446,900.30	194,782,993.71	-1.71%	51,434,187.95
归属于上市公司股东的扣除非经常性损益的净利润（元）	171,804,221.11	68,876,734.28	149.44%	36,832,719.71
经营活动产生的现金流量净额（元）	185,554,438.37	-67,826,362.46	373.57%	24,440,838.85
基本每股收益（元/股）	0.64	0.66	-3.03%	0.20
稀释每股收益（元/股）	0.64	0.66	-3.03%	0.20
加权平均净资产收益率	11.37%	12.75%	-1.38%	5.01%
	2022 年末	2021 年末	本年末比上年末增减	2020 年末
总资产（元）	3,527,411,967.09	2,730,242,494.12	29.20%	2,312,982,402.75
归属于上市公司股东的净资产（元）	1,759,975,754.23	1,617,248,523.39	8.83%	1,444,333,311.39

公司最近三个会计年度扣除非经常性损益前后净利润孰低者均为负值，且最近一年审计报告显示公司持续经营能力存在不确定性

是 否

扣除非经常损益前后的净利润孰低者为负值

是 否

## 七、境内外会计准则下会计数据差异

### 1、同时按照国际会计准则与按照中国会计准则披露的财务报告中净利润和净资产差异情况

适用 不适用



公司报告期不存在按照国际会计准则与按照中国会计准则披露的财务报告中净利润和净资产差异情况。

## 2、同时按照境外会计准则与按照中国会计准则披露的财务报告中净利润和净资产差异情况

适用 不适用

公司报告期不存在按照境外会计准则与按照中国会计准则披露的财务报告中净利润和净资产差异情况。

## 八、分季度主要财务指标

单位：元

	第一季度	第二季度	第三季度	第四季度
营业收入	636,151,264.08	752,038,899.01	667,924,475.53	764,978,534.75
归属于上市公司股东的净利润	34,947,693.59	49,711,309.27	58,486,790.58	48,301,106.86
归属于上市公司股东的扣除非经常性损益的净利润	29,271,399.05	44,399,317.61	57,259,374.20	40,874,130.25
经营活动产生的现金流量净额	-7,138,990.84	52,431,497.78	71,576,932.60	68,684,998.83

上述财务指标或其加总数是否与公司已披露季度报告、半年度报告相关财务指标存在重大差异

是 否

## 九、非经常性损益项目及金额

适用 不适用

单位：元

项目	2022 年金额	2021 年金额	2020 年金额	说明
非流动资产处置损益（包括已计提资产减值准备的冲销部分）	1,472,755.38	118,410,876.34	-1,133,220.46	主要是非流动资产报废损失。
计入当期损益的政府补助（与公司正常经营业务密切相关，符合国家政策规定、按照一定标准定额或定量持续享受的政府补助除外）	20,999,812.63	13,436,729.19	14,531,290.86	主要是与企业日常活动相关的政府补贴。
除同公司正常经营业务相关的有效套期保值业务外，持有交易性金融资产、交易性金融负债产生的公允价值变动损益，以及处置交易性金融资产、交易性金融负债和可供出售金融资产取得的投资收益	1,237,043.61	17,093,178.36	3,781,760.66	主要是购买理财产品产生的收益。
除上述各项之外的其他营业外收入和支出	538,834.93	805,360.52	111,889.22	

其他符合非经常性损益定义的损益项目	104,157.09			
减：所得税影响额	1,307,828.81	23,742,429.78	2,502,862.07	
少数股东权益影响额（税后）	3,402,095.64	97,455.20	187,389.97	
合计	19,642,679.19	125,906,259.43	14,601,468.24	--

其他符合非经常性损益定义的损益项目的具体情况：

适用 不适用

公司不存在其他符合非经常性损益定义的损益项目的具体情况。

将《公开发行证券的公司信息披露解释性公告第 1 号——非经常性损益》中列举的非经常性损益项目界定为经常性损益项目的情况说明

适用 不适用

公司不存在将《公开发行证券的公司信息披露解释性公告第 1 号——非经常性损益》中列举的非经常性损益项目界定为经常性损益的项目的情形。

### 第三节 管理层讨论与分析

#### 一、报告期内公司所处行业情况

报告期内公司所处行业主要涉及新能源光伏发电、工业控制及 LED 照明领域。

##### 1、光伏发电行业

公司的新能源变压器主要应用于新能源行业的光伏发电及并网系统。近年来，国家有关部门先后出台了一系列政策文件，支持和引导光伏发电行业发展。2022 年 6 月，国家发改委、国家能源局、财政部等九部门联合印发《“十四五”可再生能源发展规划》，规划锚定碳达峰、碳中和与 2035 年远景目标，按照 2025 年非化石能源消费占比 20%左右任务要求，大力推动可再生能源发电开发利用，积极扩大可再生能源非电利用规模，“十四五”主要发展目标中可再生能源发电目标：2025 年，可再生能源年发电量达到 3.3 万亿千瓦时左右。“十四五”期间，可再生能源发电量增量在全社会用电量增量中的占比超过 50%，风电和太阳能发电量实现翻倍。

在双碳目标和“以构建新能源为主体的新型电力系统”的政策背景下，光伏行业发展的关注度日益提高，国内外装机规模稳步增长。国家能源局统计数据 displays，2022 年全国光伏发电新增并网容量 87.4GW，包括集中式光伏电站 36.29GW 及分布式光伏 51.11GW（其中户用分布式 25.26GW）。截至 2022 年底全国光伏发电累计并网容量 392.04GW，其中集中式光伏电站 234.42GW，分布式光伏电站 157.62GW。展望未来，在双碳政策体系不断完善的背景下，叠加大基地和整县政策的积极推进下，我国“十四五”期间装机量有望迎来高增。根据中国光伏行业的预测：2023 年中国光伏新增装机约 95-120 GW，2025 年中国光伏新增装机为 100-125 GW；2023 年全球光伏新增装机预测 280-330 GW，2025 年全球光伏新增装机为 324-386GW。

光伏逆变器是连接太阳能电池板和电网之间的电力电子装置，除了具有将电池板产生的直流电通过功率模块转换成可以并网的交流电作用外，更承载着信息采集、电站监控、人工交互等智能化应用的需求。光伏逆变器的可靠性及安全性直接关系到整个太阳能发电系统的平稳运行，其转换效率将直接关系到太阳能光伏发电系统发电效率，因此在光伏发电并网整个过程中具有不可替代的重要性。全球光伏发电的强劲需求和巨大的增长潜力，也带动着光伏逆变器行业及其配套产业的快速成长。公司生产的高频磁性器件是光伏逆变器设备的核心元器件。根据 IHS Markit 统计，2009-2021 年以来，全球光伏逆变器出货量呈现出与全球光伏安装量的高度正相关关系，2021 年全球光伏逆变器出货量首次突破了 200GW。根据 IHS Markit 预测，2025 年逆变器总需求（新增+替换）将达到 303.4GW。在光伏行业整体高速发展趋势下，光伏逆变器也将面临前所未有的发展机遇。



## 2、工业控制行业

工业控制即工业自动化，是先进制造业领域优先发展的行业，具体包括大型复杂生产过程和连续生产过程所需综合自动化系统，多种现场总线标准和工业以太网并能利用互联网的综合自动化控制系统，应用现场总线技术的检测与控制仪表，高性能智能化控制器，大型传动装置用高效、节能调速系统，数字化、智能化传感器，现场总线集成的各种软件及硬件产品，智能化工业控制部件和执行机构等。在中国大力发展高端装备及政策扶持、产业升级、人力成本上升和替代进口等众多因素的推动下，未来中国工业控制行业市场将保持快速增长。

工业控制变压器属于工业控制电源的核心部件，该产品种类繁多，应用领域极为广泛，与消费类产品相比在电压等级，可靠度，性能参数指标及使用环境上都有很大提升，生产工艺上也相对复杂很多。工业自动化一直是国家鼓励和支持的行业，工业自动化标志着一个国家的科技发达程度，随着我国的产业升级，工业自动化水平的不断提升，对工业控制用变压器产品在技术和性能上的要求也不断提升，新材料和新技术在该类产品上的应用也不断出现。随着工业 4.0，人工智能以及物联网等新兴概念的提出，在可以预见的将来自动化设备将无处不在。对比传统工业电源，新一代电源设计对集成化、智能化、精确度、高效小型化等需求愈发强烈。

## 3、LED 照明行业

LED 照明具有耗电量少、寿命长、色彩丰富、耐震动、可控性强等特点。近年来，随着全球各国日益关注节能减排，作为最具优势的新型高效节能 LED 照明产品成为世界各国节能照明重点推广产品，带来全球 LED 照明市场迅速发展。虽然我国 LED 照明普及率已经有很大提升，但未来仍有四方面因素驱动行业规模增长：一是，LED 照明适宜数字化智能化；二是，“一带一路”、“中国制造 2025”带来更多市场空间；三是，智能家居、智慧城市等新兴领域提供的增量需求，根据相关机构预测数据，2025 年中国智能家居市场的规模将突破 8,000 亿元，年均增速超过 10%；四是，绿色低碳消费观及产品技术进步带来渗透率提升等。

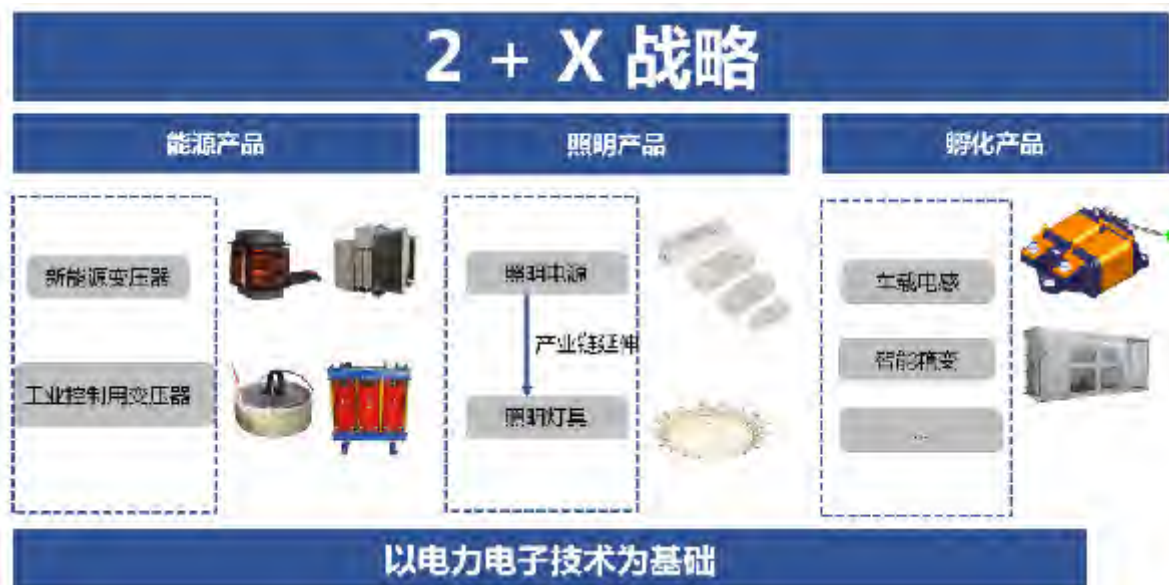
LED 驱动电源产业主要配套应用 LED 照明产业，其市场需求和产业竞争格局呈现出与 LED 照明产业相应的特点。在下游 LED 照明应用市场的快速增长推动下，国内 LED 驱动电源的市场需求也呈增长趋势。未来，随着经济的发展及消费升级，健康照明、智慧照明等新产品加速走向市场，LED 照明新兴市场具有广阔前景。目前，健康照明应用领域逐步增加至消毒杀菌、医疗健康、教育健康、农业健康、家居健康等领域，尤其在教育健康领域，国家政策强制要求全国中小学教室照明改造必须使用符合健康照明规范的产品，据 GGII 数据测算，2023 年中国健康照明市场规模达 172 亿元。

在市场渗透率方面，目前中大功率 LED 驱动电源所主要匹配的户外和工业 LED 照明应用的市场渗透率仍相对较低。未来，随着户外和工业 LED 照明应用市场渗透率的上升以及新应用领域的不断拓展，中大功率 LED 驱动电源潜在市场需求的增速会相对较快。在市场竞争格局方面，由于中、大功率 LED 驱动电源主要配套用于户外、工业等 LED 照明领域，产品在恒压、恒流技术方面，在高可靠性和安全性和应对恶劣应用环境等方面的要求较高，其技术壁垒和行业相对较高，其市场集中度和行业利润空间也相对较高。

## 二、报告期内公司从事的主要业务

### （一）公司主营业务介绍

公司专注于工业及消费领域用电源及电源组件产品的研发、生产及销售。公司产品可广泛应用于光伏发电、工业控制及照明领域。目前公司围绕“2+X”战略布局，以能源产品和照明产品为基础，同时积极布局车载电源、车载电感、通讯电源及储能等新的应用领域。



## （二）主要产品介绍

### 1、能源产品

#### （1）新能源变压器

新能源变压器主要应用于光伏发电等领域，产品主要包括：配套于光伏逆变器的高频磁性器件、应用于光伏发电电网的升压变压器以及其他电能转换产品。高频磁性器件是光伏逆变器设备储能和能源转换的核心元器件，公司产品具有噪音小，稳定性高等特点，已连续几年为国内知名主流光伏逆变器厂商大批量供应。光伏升压变压器是光伏电站中升压并网的关键器件，公司产品具有转换效率高，稳定性好，恶劣环境适应力强等特点，广泛应用于国内外众多光伏电站。凭借过硬的技术实力、产品质量和规模化的生产能力，公司也是国内较早打入美国、日本、欧盟等主要光伏市场的厂商。



#### （2）工业控制变压器


公司的工业控制用变压器主要应用于节能、环保型设备以及医疗、安防、数据中心等设备的配套，产品包括：环形变压器、方形变压器、开关电源、移相变压器、干式变压器等。该类产品对电压调整率、阻抗电压、移相角度、电压精度、谐波、使用环境等方面有特殊要求，大部分属于定制类产品。工业控制用变压器产品的客户主要是国际、国内一流的工业控制设备制造商，如日立、明电舍、博世、罗克韦尔、施耐德等。



## 2、照明产品

### (1) 照明电源

公司的照明电源产品主要配套于商业、家居及户外的照明灯具，客户主要为灯具厂商、室内及室外照明工程承包商。电源主要以标准产品为主，也有部分定制化产品。公司一直以来持续提升竞争力以满足客户对产品质量、设计研发、及时交付等综合服务能力的高标准要求。公司深耕照明电源领域多年，是国内少数同时与宜家、欧司朗、Kichler 等国际知名企业形成长期稳定战略合作的企业。



### (2) 照明灯具

公司的灯具产品主要面对北美市场，均为定制类产品，根据不同的客户需求设计开发相对应的灯具产品，具体包括吸顶灯、卫浴灯、吊灯、筒灯等室内产品以及低压景观灯等户外产品，主要客户为北美的大型建材商超及灯具品牌商等。

## 3、其他产品

磁性电子元器件可广泛应用于生产、生活各个领域，随着技术的进步，磁性电子元器件应用场景将进一步扩大。公司以磁性电子元器件为基础，向产业链下游延伸，公司目前正在布局的新产品包括车载电源、通讯电源等。

### (三) 经营模式

公司专注于工业及消费领域用电源及电源组件的发展，前瞻性地发现和理解电源领域最新的市场需求，开展多领域的技术研发，采用西门子及 PTC 先进的产品数据管理系统 PDM，对开发流程进行优化和整合，大幅提高了新产品的研发效率，缩短了产品开发时间，以此推动满足市场需求的新产品开发，适应不同细分行业需求。在技术研发、产品创新的基础上，公司形成了以研发为主导，采购、生产、销售相辅相成、协调统一的经营模式。

#### 1、研发模式

公司产品、技术均为自主研发。公司产品绝大部分为定制化产品，公司根据客户产品的应用环境、技术指标进行研发，为客户提供技术解决方案与产品方案，并试制出样品，经过公司相关检测后交由客户进行产品认证，客户产品认证通过后，公司开始组织生产。研发流程包括研发立项、产品研制、产品确认、产品投放等阶段。其中，立项阶段根据自身市场调研及客户需求提出立项申请并评审；产品研制阶段包括拟定方案、确认规格书、样品试制、测试及确认等；产品确认阶段包括小批试产、反馈、完善方案、资料整理等；产品投放阶段包括批量生产、客户反馈、产品持续改进等。

#### 2、采购模式

公司生产经营所需原材料等物资由采购管理部统一规划，公司采购货款一般在货到后的 30-120 日内以银行转账、承兑汇票等方式结算。公司通过执行合格供应商遴选、认证程序和供应商考核制度，选择资质齐全的正规企业作为供应商候选单位。当选择出价格、质量、安全、供应能力等各方面符合公司要求的供应商后，公司建立合格供应商档案，并为之保持长期的合作关系。供应链根据生产计划需求、其他部门申购需求以及库存情况等供应信息，运用 ERP 系统统一编制采购计划，确定最佳采购和存储量。

### 3、生产模式

公司生产模式主要为订单生产，即根据所获得的订单由公司自行组织生产。由于不同客户所需产品的规格、型号等不同，公司大部分产品不具备通用性，具有定制生产的特点，因而公司需要根据订单情况来确定生产计划。

### 4、销售模式

公司始终以全球视野看待企业发展与资源配置，坚持走国际化、多元化道路，已经初步建成了辐射全球主要国家和地区的销售网络。公司以直销为主，服务于阳光电源、宜家、日立、明电舍、欧司朗等全球一流客户，公司以直销方式与该等客户开展销售业务，以便减少中间环节，有利于控制销售渠道风险，了解客户的真实需求，并及时向公司研发生产部门反馈，有利于公司进行产品结构调整和不断推出满足消费者需求的新产品。

## 三、核心竞争力分析

### （一）国际客户资源及本土化定制服务优势

公司坚持走国际化、多元化道路，将自身定位为与国际企业竞争与合作的伙伴，培育国际竞争力。公司把走出去为客户提供本土化、定制化贴身服务作为市场开发和品牌推广的指导方针，通过当地销售服务渗透市场，每年有针对性的组织、参加行业内的大规模展会进行产品和品牌宣传，形成国际化的营销网络和完善的售前、售中、售后全程服务。

公司以广东佛山为公司总部，在上海、美国、日本、新加坡与马来西亚设立了分支机构，已经初步建成了辐射全球主要国家和地区的销售网络，更好地服务本地客户，并发掘新的市场机会。公司在全球范围内形成了长期稳定、高端的客户群体，包括阳光电源、宜家、日立、明电舍、欧司朗等。公司聘用本地销售及服务人员，组建具有专业知识和技术能力的业务团队，为当地客户提供本土化、定制化服务，并根据市场需求设立仓储中心，缩短交货周期，提升客户粘性。通过与诸多国内外知名客户长期紧密合作，公司形成了快速获知行业新需求、快速开发新产品、快速投放市场的研发体系，成为拥有较高知名度的多系列产品和服务专业电源供应商。

### （二）研发与技术优势

公司产品均为自主研发。公司以市场、客户需求为导向，开展技术研发和新产品开发，不断获得性能优异、成本较低的技术、工艺，并及时推出高附加值的新产品。公司一直专注于树立电源行业品牌形象，开发拥有自主知识产权的产品。通过多年来与行业内众多国际知名公司紧密合作，公司把握新技术发展方向，形成了完整的研发体系和流程。公司根据市场调研和客户需求进行新产品研发，采用西门子及 PTC 先进的产品数据管理系统 PDM，对开发流程进行优化和整合，大幅提高了新产品的研发效率，缩短了产品开发时间。研发的新产品获得客户广泛好评。

截至报告期末，公司拥有 220 项专利，其中包括 17 项发明专利，以及计算机软件著作权 10 项。鉴于公司优秀的技术研发能力，公司被广东省科学技术厅、财政厅等单位认定为“高新技术企业”，被广东省经济和信息化委、财政厅认定为“省级企业技术中心”。领先的技术研发能力有助于公司为客户提供高性价比产品，不断扩大产品线，提高现有客户的业务量并吸引新客户，增强公司产品的综合竞争力。

### （三）丰富的产品线及质量优势

公司产品主要为能源产品、照明产品及其他三大品类，细分产品众多，广泛应用于工业及消费领域的各类电子电器、电气设备。公司具备针对不同下游细分市场提供个性化需求的产品和方案能力，不断推出新产品，根据客户的需求扩展自身产品线，全方位满足各类客户需求。国内和国际知名客户制定了严格的合格供应商准入制度，对制造过程、产品质量、技术参数和环保都有严格要求。公司通过了 ISO9001:2015 质量管理体系认证、ISO14001:2015 环境管理体系认证、IECQ QC080000:2017 有害物质过程管理体系认证和 ISO/IATF16949:2016 汽车行业质量体系认证。公司可根据产品销售区域的要求，将相关产品分别通过多种国际、国内质量与安全认证。多年来，公司质量管理始终贯穿产品研发、原材

料采购、生产、储存、运输全过程。公司通过纵向整合采购、生产、销售体系，对生产制造流程不断革新及优化，坚持精益生产管理方式，生产线模块化，提高生产自动化程度，达到降低成本、提高效率的目的。

#### （四）快速响应客户需求的优势

为更好地开拓市场和服务客户，公司陆续在各国建立子公司，已经初步建成了辐射中国、美国、日本、欧洲和东南亚等全球主要国家和地区的销售网络。在全球化布局中，公司通过设立境外生产基地，提供境外销售及服务，为客户提供国际化服务，并根据市场需求设立仓储中心，快速响应客户需求。为响应客户快速变化的需求，应对多变的市场，公司将每个事业部作为独立、完整的生产单位，全面负责产品研发、生产，自主采购，各事业部拥有完整的生产系统。该组织架构有利于各产品形成专业化的研发、制造能力，从而在短时期内集中公司资源实现某类产品的大规模生产能力，赢得市场先机。公司在长期经营过程中积累了丰富的研发、生产经验，不断改善生产流程及制造工艺，提高生产效率，追求精益生产。公司深刻理解客户需求，为客户提供多种备选解决方案，在各产品种类形成了规模化生产、供应能力，保证了公司对客户需求的快速响应。

#### （五）资深管理团队及人才优势

公司主要管理人员在电气制造行业均拥有丰富的从业经历，多年来专注于电源细分领域，在公司长期经营管理中形成了明确的分工、协作关系。公司管理团队具有丰富的生产管理、品质管理、销售管理、产品开发等经验，对于行业政策和未来发展趋势具有很好的把握和理解，对公司有清晰的战略定位。在共同价值观的基础上，公司管理团队始终保持开放和分享心态，不断吸收国内外行业优秀人才加入核心团队，制定和实施储配干部培养计划，使公司的核心管理团队不断壮大完善，通过打造阶梯化人才团队为企业持续发展扩张奠定了坚实基础。

## 四、主营业务分析

### 1、概述

#### （一）2022 年整体经营情况

2022 年，在错综复杂的国际国内形势下，公司经营管理团队积极应对外部环境带来的挑战，通过抢抓市场机遇、优化产品结构、提高生产效率、推进各项管理变革，促使公司销售规模、经营质量稳步提升。报告期内，公司营业收入 282,109.32 万元，同比增长 26.50%；归属于上市公司股东的净利润 19,144.69 万元，同比下降 1.71%，扣除非经常性损益的影响后，公司实现归属于上市公司股东的净利润 17,180.42 万元，同比增长 149.44%；经营活动产生的现金流量净额 18,555.44 万元，同比上升 373.57%。

1、报告期归属于上市公司股东的净利润同比下降 1.71%，主要原因是：上年同期公司完成对外出售桂城科技园土地及建筑物实现净收益 1.04 亿元，剔除前述出售资产的影响，本报告期净利润较上年同期大幅增长。

2、报告期营业收入同比增长 26.50%，其中能源类产品实现收入 184,558.30 万元，较上年同期增长 47.76%，继续保持快速增长；照明类产品实现收入 85,085.00 万元，较上年同期下降 3.82%。

3、报告期营业成本同比增长 21.96%，毛利率 20.08%，同比上升 2.98 个百分点。毛利率上升的主要原因：（1）报告期内公司优化产品结构，部分产品售价与大宗材料进行联动；（2）报告期内公司投入自动化设备及实施精益提效项目促进效率提升、人工成本占收入比重下降；（3）汇率波动影响毛利率提升。

4、报告期，期间费用同比增长 25.75%。其中，管理费用同比增长 50.55%，主要是报告期内公司业务规模扩大、股权激励相关股份支付费用及员工平均薪酬增长所致；销售费用同比增长 17.24%，主要是报告期内公司收入增长导致销售人员薪酬增加和售后服务费增加所致；财务费用同比下降 135.08%，主要是报告期内美元升值影响汇兑损益净额增加；研发支出同比增长 38.80%，主要是报告期内公司对新能源产品研发投入增加。

#### （二）报告期主要工作

##### 1、销售规模再创新高，新能源业务提速提质

2022 年我们牢牢把握绿色低碳发展和数字化的趋势，沿着公司既定的战略，紧跟市场和大客户需求，抢抓布局，快速落地，经过不懈努力，销售规模再创历史新高。



**新能源业务提速提质：**新能源产品为公司近年来主要的增量来源，报告期内新能源产品实现收入 126,979.29 万元，同比增长 75.69%，占公司总营业收入到达 45.01%。报告期光伏行业需求旺盛，公司通过深耕大客户和开发新客户，确保了新能源产品订单继续保持快速上升的趋势，其中，光伏升压变压器营业收入同比增长 112.21%，配套逆变器的电感产品营业收入同比增长 42.09%。同时，公司通过优化产品结构、定期刷价、精益改善项目、自动化改造等举措有效提升了新能源业务的盈利水平，新能源产品毛利率较上年同期提升了 5.16 个百分点。产品方面，报告期完成了光伏智能箱式变电站、一体机等新产品的开发，成功从原来的核心部件拓展到成套设备，为后续的增长奠定了基础。

**传统业务稳定经营：**报告期工业控制类产品实现收入 57,579.01 万元，较上年同期增长 9.41%，公司通过深挖老客户的新需求，在存量的细分市场竞争中保持了平稳增长。照明产品方面，由于 2022 年下半年以来市场需求转弱，全年实现收入 85,085 万元，较上年同期下降 3.82%，毛利率同比提升 4.82 个百分点，盈利水平同比恢复明显。传统业务总体保持了稳健的经营，是公司扎实的基本盘。

## 2、首个数字化工厂投产，开启智能制造新征程

经过 1 年多紧张的建设，公司 2020 年非公开发行股票募集资金投资项目——光伏发电并网设备智能制造项目的主厂房于 2022 年 10 月 13 日完成竣工验收，正式投入生产，公司开始迈向智能制造的新征程。这是伊戈尔的首个数字化工厂，项目通过产线自动化、物流自动化、信息自动化，实现了升压变压器产品的智能制造，与传统制造模式相比，将大幅提升产品质量和生产效率，显著降低研发、生产、运营成本。

## 3、推出新一期股权激励，坚定中长期发展信心

为进一步建立、健全公司长效激励机制，充分调动公司核心岗位人员的积极性和创造性，有效提升核心团队凝聚力和企业核心竞争力，报告期内公司推出了《2022 年股票期权与限制性股票激励计划》，共向 55 名激励对象授予限制性股票 300 万股，向 162 名激励对象授予期权 200 万份。

## 4、2022 年度非公开发行股票项目获批文，规划布局新业务产能

基于战略规划落地的需要，公司于 2022 年启动新一轮再融资项目，拟募集资金 12.24 亿元，募投项目共 4 个：中压直流供电系统智能制造建设项目、智能箱变及储能系列产品数字化工厂建设项目、研发中心建设项目以及补充流动资金。本次非公开发行股票项目于 2022 年 9 月 26 日获得中国证监会发行审核委员会审核通过，于 2022 年 10 月 13 日取得中国证券监督管理委员会的批文，核准公司非公开发行不超过 89,671,636 股新股。

## 5、夯实内部管理，持续优化可持续发展

研发方面，为持续保持公司产品的核心竞争力，公司管理层根据市场发展趋势，分别在上海和深圳建立研发中心，招聘高端技术人才，面向未来，储备新技术、新产品。

生产制造方面，公司各业务单位有序推进各项精益化项目建设，构建标准化的生产制造体系，持续提升各工序工装夹具覆盖率，推进各种自动化/半自动化设备使用，有效减员工轻工作强度。根据不同产品的工艺特点，分别引入一个流生产模式、电阻焊接混流等生产模式，生产效率均大幅提升。同时，借助公司的信息化系统，推进了以日、周、月多层次生产计划体系和产销监控体系，持续加强销售订单与均衡生产的智慧化管理，有效加快了原材料、成品、存货的周转速度，缩短了下达订单指令到交货的周期，实现了现代化的精益管理要求。

人力资源方面，随着公司规模逐渐扩大，2022 年人力资源管理尝试 HRBP 管理模式，将资深人力资源人员派驻到各事业部，根据业务单位的切实需求随时提供配套的人力资源解决方案；公司持续性的开展高管班、经理训练营、销售精英班、学历提升班、在线学堂等项目，根据不同的管理层级、业务职能、学历层次，制定了适合各类人员的多个培养计划，通过内部讲师、外聘顾问、外派培训、团队拓展训练等多种形式，全面提升员工的综合素质，促进干部队伍的人效提升，进一步完善人才培养体系。

IT 管理方面，2022 年公司继续大力推进 IT 升级改造项目——数字化转型项目，升级数字化研发，助力数字化工厂。升压变产品线于 2022 年启动数字化研发管理 PLM 项目，引进了全球领先的研发管理平台；公司流程建设方面，做到了流程覆盖率 100%。数字化工厂 ERP & APS 项目启动，实现数据实时流通，驱动业务稳健运行和快速增长。

## 2、收入与成本

## (1) 营业收入构成

单位：元

	2022 年		2021 年		同比增减
	金额	占营业收入比重	金额	占营业收入比重	
营业收入合计	2,821,093,173.37	100%	2,230,103,076.67	100%	26.50%
分行业					
电气机械和器材制造业	2,805,880,541.11	99.46%	2,205,413,473.61	98.89%	27.23%
其他	15,212,632.26	0.54%	24,689,603.06	1.11%	-38.38%
分产品					
能源产品	1,845,583,046.68	65.42%	1,249,016,711.96	56.01%	47.76%
照明产品	850,850,000.15	30.16%	884,603,193.69	39.67%	-3.82%
其他产品	124,660,126.54	4.42%	96,483,171.02	4.33%	29.20%
分地区					
1、境内					
华南	598,995,599.31	21.23%	542,779,085.39	24.34%	10.36%
华东	1,216,272,615.25	43.11%	842,233,888.19	37.77%	44.41%
其他	80,957,061.48	2.87%	72,484,149.70	3.25%	11.69%
2、境外					
欧洲	366,627,856.84	13.00%	334,873,567.52	15.02%	9.48%
北美洲	310,714,872.48	11.01%	227,524,147.01	10.20%	36.56%
亚洲	194,100,346.91	6.88%	188,944,547.06	8.47%	2.73%
其他	53,424,821.10	1.89%	21,263,691.80	0.95%	151.25%
分销售模式					
直销	2,645,739,527.17	93.78%	2,076,679,258.82	93.12%	27.40%
经销	175,353,646.20	6.22%	153,423,817.85	6.88%	14.29%

## (2) 占公司营业收入或营业利润 10%以上的行业、产品、地区、销售模式的情况

☑适用 ☐不适用

单位：元

	营业收入	营业成本	毛利率	营业收入比上年同期增减	营业成本比上年同期增减	毛利率比上年同期增减
分行业						
电气机械和器材制造业	2,805,880,541.11	2,243,324,186.59	20.05%	27.23%	22.53%	3.07%
分产品						
能源产品	1,845,583,046.68	1,518,117,347.59	17.74%	47.76%	42.95%	2.76%
照明产品	850,850,000.15	640,356,721.51	24.74%	-3.82%	-9.60%	4.82%
分地区						
1、境内						
华南	598,995,599.31	494,517,323.31	17.44%	10.36%	5.90%	3.47%

	31	89				
华东	1,216,272,615.25	1,021,665,804.88	16.00%	44.41%	42.13%	1.35%
2、境外						
欧洲	366,627,856.84	266,018,648.32	27.44%	9.48%	4.24%	3.65%
北美洲	310,714,872.48	227,521,107.99	26.77%	36.56%	20.20%	9.97%
分销售模式						
直销	2,630,526,894.91	2,112,524,116.52	19.69%	28.19%	23.34%	3.16%

公司主营业务数据统计口径在报告期发生调整的情况下，公司最近 1 年按报告期末口径调整后的主营业务数据

适用 不适用

### (3) 公司实物销售收入是否大于劳务收入

是 否

行业分类	项目	单位	2022 年	2021 年	同比增减
电气机械和器材制造业	销售量	台、只	49,331,757.00	52,745,944.00	-6.47%
	生产量	台、只	51,187,228.00	62,182,791.00	-17.68%
	库存量	台、只	2,221,608.00	5,178,541.00	-57.10%

相关数据同比发生变动 30%以上的原因说明

适用 不适用

报告期，公司优化了产品结构，积极向市场推出升压变压器等单台价值量较高的产品。

### (4) 公司已签订的重大销售合同、重大采购合同截至本报告期的履行情况

适用 不适用

### (5) 营业成本构成

产品分类

产品分类

单位：元

产品分类	项目	2022 年		2021 年		同比增减
		金额	占营业成本比重	金额	占营业成本比重	
能源产品	直接材料	1,358,661,561.56	89.50%	900,968,105.47	84.84%	4.66%
能源产品	直接人工	79,565,057.34	5.24%	84,840,787.68	7.99%	-2.75%
能源产品	直接费用	79,890,728.68	5.26%	76,161,026.85	7.17%	-1.91%
照明产品	直接材料	512,813,130.51	80.08%	570,308,903.56	80.51%	-0.43%
照明产品	直接人工	56,102,224.80	8.76%	70,142,472.42	9.90%	-1.14%

照明产品	直接费用	71,441,366.20	11.16%	67,933,116.56	9.59%	1.57%
其他产品	直接材料	77,378,869.68	80.45%	61,053,785.03	77.89%	2.56%
其他产品	直接人工	5,572,042.74	5.79%	5,584,583.36	7.12%	-1.33%
其他产品	直接费用	13,226,328.25	13.75%	11,744,125.42	14.98%	-1.23%

说明

与履约义务相关的销货运费入直接费用，同步调整了 2021 年统计口径。

#### (6) 报告期内合并范围是否发生变动

是 否

##### 1. 处置子公司

子公司名称	主要经营地	注册地	业务性质	处置方式	注销时间
广东伊戈尔网通科技有限公司	广东顺德	广东顺德	生产制造及销售	注销	2021 年 12 月 31 日
深圳市伊戈尔沐磁科技有限公司	广东深圳	广东深圳	研发及销售	注销	2022 年 3 月 23 日
Sunrise Power Transformers GmbH	德国汉堡	德国汉堡	销售及售后服务	注销	2022 年 8 月 11 日

##### 2. 其他原因的合并范围变动

子公司名称	主要经营地	注册地	业务性质	变动原因	设立时间
江西伊戈尔数字能源技术有限公司	江西吉安	江西吉安	生产制造及销售	新设	2022 年 5 月 6 日
广东伊戈尔电碳科技有限公司	广东中山	广东中山	研发、制造及销售	新设	2022 年 6 月 28 日
深圳市伊戈尔量储科技有限公司	广东深圳	广东深圳	储能技术服务	新设	2022 年 10 月 26 日

#### (7) 公司报告期内业务、产品或服务发生重大变化或调整有关情况

适用 不适用

#### (8) 主要销售客户和主要供应商情况

公司主要销售客户情况

前五名客户合计销售金额（元）	1,278,935,705.18
前五名客户合计销售金额占年度销售总额比例	45.33%
前五名客户销售额中关联方销售额占年度销售总额比例	0.00%

公司前 5 大客户资料

序号	客户名称	销售额（元）	占年度销售总额比例
1	第一名	818,125,603.45	29.00%
2	第二名	224,097,037.98	7.94%
3	第三名	94,298,041.12	3.34%
4	第四名	82,209,135.95	2.91%
5	第五名	60,205,886.68	2.13%
合计	--	1,278,935,705.18	45.33%

主要客户其他情况说明

适用 不适用

公司主要供应商情况

前五名供应商合计采购金额（元）	355,016,045.79
前五名供应商合计采购金额占年度采购总额比例	17.66%
前五名供应商采购额中关联方采购额占年度采购总额比例	0.00%

公司前 5 名供应商资料

序号	供应商名称	采购额（元）	占年度采购总额比例
1	第一名	105,560,568.71	5.25%
2	第二名	69,219,134.82	3.44%
3	第三名	64,091,896.84	3.19%
4	第四名	59,136,054.23	2.94%
5	第五名	57,008,391.19	2.84%
合计	--	355,016,045.79	17.66%

主要供应商其他情况说明

适用 不适用

### 3、费用

单位：元

	2022 年	2021 年	同比增减	重大变动说明
销售费用	77,374,813.34	65,998,089.59	17.24%	主要是本报告期收入增长导致销售人员薪酬增加和售后服务费增加。
管理费用	155,823,229.97	103,506,037.74	50.55%	主要是本报告期业务规模扩大、股权激励相关股份支付费用及员工平均薪酬增长。
财务费用	-6,961,740.66	19,846,325.98	-135.08%	主要是本报告期美元升值影响汇兑损益净额增加。
研发费用	126,257,381.12	90,961,293.29	38.80%	主要是本报告期公司对新能源产品研发投入增加。

### 4、研发投入

适用 不适用

主要研发项目名称	项目目的	项目进展	拟达到的目标	预计对公司未来发展的影响
数据中心 K 系数干式变压器的研发	为数据中心含 K 系数负载的恶劣工况提供电源应用。	完成	丰富数据中心电源可选方案	开发 K 系数变压器应用市场, 丰富数据中心电源可选方案
三角立体铁心在移相变设计上的使用研究	进一步减小移相变压器产品体积, 降低产品价格, 增加我司产品可售类型	进行中	设计打样, 满足客户系统需求, 优化生产工艺, 有能力实现量产	增加产品类型, 覆盖国内更大的市场。同时为设计其他类型产品积累经验
天然脂绝缘油变压器的研发	为绝缘油浸式变压器高污染的问题, 研发可自然降解的天然脂绝缘油变压器	完成	使用天然脂绝缘油替代石化油脂绝缘油作为变压器的冷却液, 克服绝缘油难降解的高污染问题	响应国家环保的要求, 适应国内外对环保高要求的产品, 增加我司的品牌影响力
新型环氧浇注研发项目	使用新型环氧制作产品。该环氧具有高热传导能力, 增加产品散热效果	进行中	验证新型环氧的绝缘性能和热性能, 抗开裂性能。使用新型环氧设计样机并测试通过	推出新的环氧类产品, 提高环氧类产品的市场竞争力
一种歇工作状态下的工频电感的开发	设计开发电感产品, 适用于各种开门机控制系统, 如车库门、旋转门、电梯门等, 该产品可以是一种 EI 类电感, 也可以是一种工频类变压器	已完成方案设计及验证, 目前处于小批试产阶段	拓宽公司传统电感类产品的适用范围, 抢占市场份额	扩大公司市场影响力
UPS 控制系统用工频电感的开发	设计开发电感产品, 适用于 UPS 控制系统的逆变电路, 起隔离降压作用	完成方案设计、样品验证测试, 目前处于小批试产准备阶段	拓宽公司传统电感类产品的适用范围, 抢占市场份额	扩大公司市场影响力
320KW 逆变铝电抗	降低成本	进行中	在原有 320KW 逆变铜基础上降本 20%, 提升竞争力	提升公司产品技术, 为大功率高频电抗器铝线化开创先河
HAV5 项目	320KW 高功率商用逆变器电感开发	完成	配合客户完成项目开发, 抢占高功率逆变器市场	提升公司技术竞争力, 在新磁集成方案及生产中保持领先
新能源汽车充电桩电感	商用充电桩项目开发	完成	完成项目开发, 丰富产品库	业务扩展更广泛, 产品应用更加多元
3125KVA 一体机	打进一体机市场	完成	进入一体机、箱变市场, 提升竞争力	国内能做一体机、箱变公司较少, 3125KVA 一体机的成功研发生产出货标志着伊戈尔正式进入这个集成领域
IEEE 标准光伏储能变压器开发	扩大储能的光伏变压器生产	完成	满足客户需求	提前进入储能项目, 并为增加产品多样性,
大容量 IEC 标准光伏升压变开发	适应市场大容量光伏变的需求	完成	满足市场需求	走在市场的前端, 为后期订单奠定基础
国内 3300kVA 光伏升压变开发	进入国内 3300kVA 容量光伏变压器市场	完成	性能达标、并有竞争力	多一种产品, 提高市场竞争力,
国内 4400kVA 光伏升压变开发	进入国内 4400kVA 容量光伏变压器市场	完成	性能达标、并有竞争力	多一种产品, 提高市场竞争力,
自动化制程 LED 电源的设计开发	提升产品制程水平	完成	推出系列自动化生产 LED 电源产品	实现快速交货, 持续提升市场竞争力
DALI NFC 智能电源的设计开发	实现 NFC 技术与 DALI 控制在电源产品	完成	推出系列 NFC 调节输出电流的 DALI 智能电	扩充公司高端智能照明产品范围, 提升产

	中的融合		源产品	品市场占有率
Matter 模组	储备新一代智能家居互联技术	进行中	成为 Matter 智能方案领先者	为 Matter 系列产品的推出奠定了基础
Dali 智能控制系统	具备 Dali 整体解决方案能力	进行中	成为照明系统解决方案的提供商。	加速公司从照明产品到系统服务的升级

## 公司研发人员情况

	2022 年	2021 年	变动比例
研发人员数量（人）	408	315	29.52%
研发人员数量占比	15.00%	12.00%	3.00%
研发人员学历结构			
本科	212	132	60.61%
硕士	9	3	200.00%
研发人员年龄构成			
30 岁以下	209	160	30.63%
30~40 岁	138	106	30.19%

## 公司研发投入情况

	2022 年	2021 年	变动比例
研发投入金额（元）	126,257,381.12	90,961,293.29	38.80%
研发投入占营业收入比例	4.48%	4.08%	0.40%
研发投入资本化的金额（元）	0.00	0.00	0.00%
资本化研发投入占研发投入的比例	0.00%	0.00%	0.00%

## 公司研发人员构成发生重大变化的原因及影响

适用 不适用

## 研发投入总额占营业收入的比重较上年发生显著变化的原因

适用 不适用

## 研发投入资本化率大幅变动的原因及其合理性说明

适用 不适用

## 5、现金流

单位：元

项目	2022 年	2021 年	同比增减
经营活动现金流入小计	2,291,301,368.89	1,718,343,246.95	33.34%
经营活动现金流出小计	2,105,746,930.52	1,786,169,609.41	17.89%
经营活动产生的现金流量净额	185,554,438.37	-67,826,362.46	373.57%
投资活动现金流入小计	559,670,526.65	2,101,466,627.15	-73.37%
投资活动现金流出小计	870,603,341.23	1,934,063,880.29	-54.99%
投资活动产生的现金流量净额	-310,932,814.58	167,402,746.86	-285.74%
筹资活动现金流入小计	549,327,885.39	274,089,745.17	100.42%
筹资活动现金流出小计	381,399,687.41	496,074,643.73	-23.12%

筹资活动产生的现金流量净额	167,928,197.98	-221,984,898.56	175.65%
现金及现金等价物净增加额	60,076,488.22	-125,265,360.38	147.96%

相关数据同比发生重大变动的主要影响因素说明

适用 不适用

经营活动产生的现金流量净额变动原因：主要是报告期内业绩增长带来的销售回款增加以及资金使用效率提升。

投资活动产生的现金流量净额变动原因：主要是报告期内赎回的到期理财产品小于上年同期；报告期内募投项目处于建设期导致投资流出增加；上年同期公司完成对外出售桂城科技园土地及建筑物取得大额现金流入所致。

筹资活动产生的现金流量净额变动原因：主要是报告期内投资扩产带来的融资需求增长所致。

报告期内公司经营活动产生的现金净流量与本年度净利润存在重大差异的原因说明

适用 不适用

## 五、非主营业务分析

适用 不适用

单位：元

	金额	占利润总额比例	形成原因说明	是否具有可持续性
投资收益	-3,559,722.31	-1.78%	主要是本报告期按照权益法核算长期股权投资损益导致。	否
公允价值变动损益	0.00	0.00%		否
资产减值	-18,586,486.89	-9.28%	主要是本报告期计提存货减值。	否
营业外收入	3,253,616.80	1.62%	主要是本报告期清理账龄较长的应付账款及供应商和客户违约收入增加。	否
营业外支出	2,714,781.87	1.36%	主要是本报告期报废的固定资产。	否
其他收益	21,103,969.72	10.54%	主要是本报告期收到的政府补助。	否

## 六、资产及负债状况分析

### 1、资产构成重大变动情况

单位：元

	2022 年末		2022 年初		比重增减	重大变动说明
	金额	占总资产比例	金额	占总资产比例		
货币资金	491,392,543.38	13.93%	324,586,560.07	11.89%	2.04%	主要是本报告期销售规模增加及因经营活动需要增加银行借款所致。
应收账款	764,677,332.12	21.68%	648,893,058.94	23.77%	-2.09%	主要是本报告期总资产增加，加强应收账款管理所致。



合同资产	77,882,882.79	2.21%	21,436,366.22	0.79%	1.42%	主要是本报告期收入规模增加所致。
存货	366,124,984.44	10.38%	416,867,069.95	15.27%	-4.89%	主要是本报告期公司加强存货管理,减少存货资金占用。
长期股权投资	72,555,546.18	2.06%			2.06%	主要是本报告期投资了深圳市安和威电力科技股份有限公司。
固定资产	784,386,947.63	22.24%	590,431,914.34	21.63%	0.61%	无重大变动。
在建工程	210,926,693.59	5.98%	30,746,806.48	1.13%	4.85%	主要是本报告期募投项目光伏发电并网设备智能制造项目建设所致。
使用权资产	15,793,555.08	0.45%	7,864,289.86	0.29%	0.16%	无重大变动。
短期借款	363,645,830.63	10.31%	128,080,396.08	4.69%	5.62%	主要是本报告期因生产经营需要增加银行借款所致。
合同负债	9,585,281.27	0.27%	17,922,123.92	0.66%	-0.39%	主要是本报告期预收货款减少所致。
长期借款	6,282,960.00	0.18%	11,083,000.00	0.41%	-0.23%	无重大变动。
租赁负债	7,309,669.48	0.21%	2,476,192.40	0.09%	0.12%	无重大变动。

境外资产占比较高

适用 不适用

## 2、以公允价值计量的资产和负债

适用 不适用

单位：元

项目	期初数	本期公允价值变动损益	计入权益的累计公允价值变动	本期计提的减值	本期购买金额	本期出售金额	其他变动	期末数
金融资产								
1. 交易性金融资产（不含衍生金融资产）	74,147,776.19				128,800,000.00	202,947,776.19		0.00
2. 衍生金融资产	114,930.00					114,930.00		0.00
4. 其他权益工具投资	1,000,000.00				30,000,000.00			31,000,000.00

资								
上述合计	75,262,706.19				158,800,000.00	203,062,706.19		31,000,000.00
金融负债	0.00							0.00

其他变动的内容

无

报告期内公司主要资产计量属性是否发生重大变化

是 否

### 3、截至报告期末的资产权利受限情况

项 目	2022 年 12 月 31 日账面价值	受限原因
货币资金	52,864,378.91	用于开具票据保证金
应收票据	304,894,558.82	票据开票质押及未终止确认的票据还原
固定资产	221,171,518.01	抵押用于银行办理借款
无形资产	14,757,773.43	抵押用于银行办理借款
其他流动资产	24,164,400.00	理财产品质押用于办理保函
合计	617,852,629.17	

## 七、投资状况分析

### 1、总体情况

适用 不适用

报告期投资额（元）	上年同期投资额（元）	变动幅度
288,824,163.50	505,059,996.49	-42.81%

### 2、报告期内获取的重大的股权投资情况

适用 不适用

### 3、报告期内正在进行的重大的非股权投资情况

适用 不适用

单位：元

项目名称	投资方式	是否为固定资产投资	投资项目涉及行业	本报告期投入金额	截至报告期末累计实际投入金额	资金来源	项目进度	预计收益	截止报告期末累计实现的收益	未达到计划进度和预计收益的原因	披露日期（如有）	披露索引（如有）
------	------	-----------	----------	----------	----------------	------	------	------	---------------	-----------------	----------	----------

										因		
光伏发电 并网设备 智能制造 项目	自建	是	电气 机械 和器 材制 造业	168,6 19,27 3.50	282,7 65,27 8.52	募集 资金	73.34 %	56,07 1,100 .00	- 641,4 25.68	募投 项目 处于 建设 期	2023 年 03 月 30 日	详见 巨潮 资讯 网披 露的 《关 于 2022 年度 募集 资金 存放 与使 用情 况的 专项 报告 》
合计	--	--	--	168,6 19,27 3.50	282,7 65,27 8.52	--	--	56,07 1,100 .00	- 641,4 25.68	--	--	--

#### 4、金融资产投资

##### (1) 证券投资情况

适用 不适用

公司报告期不存在证券投资。

##### (2) 衍生品投资情况

适用 不适用

##### 1) 报告期内以套期保值为目的的衍生品投资

适用 不适用

单位：万元

衍生品投资 类型	初始投资金 额	本期公允价 值变动损益	计入权益的 累计公允价 值变动	报告期内购 入金额	报告期内售 出金额	期末金额	期末投资金 额占公司报 告期末净资 产比例
远期外汇合 约	1,153.58	-346.59	0	12,020.49	12,827.48	0	0.00%
合计	1,153.58	-346.59	0	12,020.49	12,827.48	0	0.00%
报告期内套 期保值业务 的会计政 策、会计核 算具体原 则，以及与 上一报告期 相比是否发	根据《企业会计准则第 22 号——金融工具确认和计量》《企业会计准则第 37 号——金融工具列报》《企业会计准则第 39 号——公允价值计量》等相关规定进行核算，与上一报告期相比未发生重大变化。						

生重大变化的说明	
报告期实际损益情况的说明	报告期内公司远期外汇合约实际损益为-346.59 万元。
套期保值效果的说明	公司开展外汇衍生品交易目的是尽可能平滑汇率波动影响，适度开展外汇衍生品交易业务能提高公司应对外汇波动风险的能力。
衍生品投资资金来源	自有资金
报告期衍生品持仓的风险分析及控制措施说明（包括但不限于市场风险、流动性风险、信用风险、操作风险、法律风险等）	<p>外汇套期保值业务的风险分析：</p> <p>1、汇率波动风险：在汇率行情变动较大的情况下，银行结售汇汇率报价可能偏离公司实际收付时的汇率，造成汇兑损失；</p> <p>2、内部控制风险：外汇套期保值业务专业性较强，复杂程度较高，可能会由于内控不完善而造成风险；</p> <p>3、交易对手违约风险：外汇套期保值业务存在合约到期无法履约造成违约而带来的汇兑损失，从而造成公司损失。</p> <p>公司采取的风险控制措施：</p> <p>1、公司制定了《外汇套期保值业务管理制度》，就公司业务操作原则、业务的职责范围和审批权限、管理及内部操作流程、信息隔离措施、内部风险报告制度及风险处理程序、信息披露等做出了明确规定；</p> <p>2、为避免汇率大幅波动带来的损失，公司会加强对汇率的研究分析，实时关注国际市场环境变化，适时调整策略，最大限度的避免汇兑损失。</p> <p>3、公司外汇交易行为均以正常生产经营为基础，以具体经营业务为依托，以套期保值为手段，以规避和防范汇率风险为目的，不进行单纯以盈利为目的的外汇交易。</p> <p>4、公司审计部将每季度或不定期对外汇套期保值业务的实际操作情况、资金使用情况、盈亏情况进行审查。</p>
已投资衍生品报告期内市场价格或产品公允价值变动的情况，对衍生品公允价值的分析应披露具体使用的方法及相关假设与参数的设定	公司对外汇远期的核算主要是针对公司与银行签订的远期结售汇交易未到期合同。根据未到期远期结售汇合同报价与远期外汇价格的差异确认交易性金融资产或交易性金融负债。
涉诉情况（如适用）	不适用
衍生品投资审批董事会公告披露日期（如有）	2022 年 12 月 02 日
独立董事对公司衍生品投资及风险控制情况的专项意见	公司及子公司开展外汇套期保值业务是围绕公司及子公司的业务进行的，不是单纯以盈利为目的，而是以具体经营业务为依托，以套期保值为手段，以规避和防范汇率波动风险为目的，具有一定的必要性。公司及子公司在保证正常生产经营的前提下开展外汇套期保值业务，有利于规避和防范汇率大幅波动对公司及子公司经营业绩造成的不利影响，有利于控制外汇风险，不存在损害公司和全体股东利益的情形。

## 2) 报告期内以投机为目的的衍生品投资

适用 不适用

公司报告期不存在以投机为目的的衍生品投资。

## 5、募集资金使用情况

适用 不适用

## (1) 募集资金总体使用情况

适用 不适用

单位：万元

募集年份	募集方式	募集资金总额	本期已使用募集资金总额	已累计使用募集资金总额	报告期内变更用途的募集资金总额	累计变更用途的募集资金总额	累计变更用途的募集资金总额比例	尚未使用募集资金总额	尚未使用募集资金用途及去向	闲置两年以上募集资金金额
2020年	非公开发行	46,831.42	16,861.93	36,555	0	0	0.00%	11,391.62	存放募集资金账户中	0
合计	--	46,831.42	16,861.93	36,555	0	0	0.00%	11,391.62	--	0
募集资金总体使用情况说明										
经中国证券监督管理委员会证监许可[2020]1628号文核准，公司向19名认购对象非公开发行人民币普通股股票39,257,125股，扣除各项发行费用后募集资金总额为468,314,215.93元，上述资金于2020年9月23日到位，并经容诚会计师事务所（特殊普通合伙）验证并出具容诚验字[2020]518Z0037号验资报告。本次募集资金投资项目共2个，其中偿还银行贷款及补充流动资金项目已完成，光伏发电并网设备智能制造项目正在建设中。截至报告期末，公司累计使用募集资金共36,555万元，尚未使用的募集资金余额为11,391.62万元，其中暂时补充流动资金金额为9,500万元，募集资金专项账户余额为1,891.62万元。										

## (2) 募集资金承诺项目情况

适用 不适用

单位：万元

承诺投资项目和超募资金投向	是否已变更项目(含部分变更)	募集资金承诺投资总额	调整后投资总额(1)	本报告期投入金额	截至期末累计投入金额(2)	截至期末投资进度(3)= (2)/(1)	项目达到预定可使用状态日期	本报告期实现的效益	是否达到预计效益	项目可行性是否发生重大变化
承诺投资项目										
光伏发电并网设备智能制造项目	否	38,552.95	38,552.95	16,861.93	28,276.53	73.34%	2022年10月13日	-64.14	不适用	否
偿还银行贷款及补充流动资金	否	8,278.47	8,278.47	0	8,278.47	100.00%		0	不适用	否
承诺投资项目小计	--	46,831.42	46,831.42	16,861.93	36,555	--	--	-64.14	--	--
超募资金投向										
不适用										

合计	--	46,831.42	46,831.42	16,861.93	36,555	--	--	-64.14	--	--
分项目说明未达到计划进度、预计收益的情况和原因(含“是否达到预计效益”选择“不适用”的原因)	报告期内光伏发电并网设备智能制造项目主厂房已于 2022 年 10 月完成竣工并投产, 其他生产辅助厂房及设施仍处于建设中。									
项目可行性发生重大变化的情况说明	无									
超募资金的金额、用途及使用进展情况	不适用									
募集资金投资项目实施地点变更情况	不适用									
募集资金投资项目实施方式调整情况	不适用									
募集资金投资项目先期投入及置换情况	不适用									
用闲置募集资金暂时补充流动资金情况	适用 2021 年 08 月 25 日, 公司第五届董事会第十八次会议和第五届监事会第十六次会议审议通过了《关于使用部分闲置募集资金暂时补充流动资金的议案》, 同意公司在确保不影响募投项目建设的前提下, 使用不超过 3 亿元的闲置募集资金暂时补充流动资金, 该资金仅限使用于与公司主营业务相关的生产经营, 补充流动资金的期限自董事会审议通过之日起不超过 12 个月。独立董事和保荐机构对该事项均发表了同意意见。公司已于 2022 年 07 月 11 日、2022 年 08 月 05 日和 2022 年 08 月 11 日分别归还 8,000 万元、8,500 万元、4,000									

	万元至募集资金专用账户，暂时补充流动资金的募集资金 20,500 万元已全部归还至募集资金专用账户。2022 年 08 月 17 日，公司第五届董事会第三十次会议和第五届监事会第二十五次会议审议通过了《关于继续使用部分闲置募集资金暂时补充流动资金的议案》，同意公司在确保不影响募投项目建设的前提下，使用不超过 1 亿元的闲置募集资金暂时补充流动资金，该资金仅限使用于与公司主营业务相关的生产经营，使用期限自董事会审议通过之日起不超过 6 个月。独立董事和保荐机构对该事项均发表了同意意见。截至 2022 年 12 月 31 日，公司使用闲置募集资金暂时补充流动资金总额 9,500 万元，公司已于 2023 年 01 月 10 日、2023 年 01 月 11 日、2023 年 02 月 14 日分别归还 400 万元、700 万元、8400 万元至募集资金专用账户，暂时补充流动资金的募集资金 9,500 万元已全部归还至募集资金专用账户。
项目实施出现募集资金结余的金额及原因	不适用
尚未使用的募集资金用途及去向	截至 2022 年 12 月 31 日，尚未使用的募集资金余额为 11,391.62 万元，其中：暂时补充流动资金金额为 9,500.00 万元，募集资金账户余额为 1,891.62 万元。
募集资金使用及披露中存在的问题或其他情况	无

### (3) 募集资金变更项目情况

适用 不适用

公司报告期不存在募集资金变更项目情况。

## 八、重大资产和股权出售

### 1、出售重大资产情况

适用 不适用

公司报告期末未出售重大资产。

### 2、出售重大股权情况

适用 不适用

## 九、主要控股参股公司分析

适用 不适用

主要子公司及对公司净利润影响达 10%以上的参股公司情况

单位：元

公司名称	公司类型	主要业务	注册资本	总资产	净资产	营业收入	营业利润	净利润
佛山市伊戈尔电子	子公司	生产、设计、销	5,000,000.00	68,672,646.23	50,474,449.52	133,626,453.26	32,606,999.15	29,819,993.31

有限公司		售：变压器、电源、照明产品、灯具。货物进出口、技术进出口。						
佛山市顺德区伊戈尔电力科技有限公司	子公司	一般项目：技术服务、技术开发、技术咨询、技术交流、技术转让、技术推广；变压器、整流器和电感器制造；输配电及控制设备制造；机械电气设备制造；机械电气设备销售；照明器具制造；照明器具销售；灯具销售；货物进出口；技术进出口。	500,000,000.00	1,111,555,713.09	495,030,539.78	1,442,981,845.38	43,138,424.02	46,094,089.60
吉安伊戈尔电气有限公司	子公司	生产及销售照明电源、环形变压器、配电变压器及电源组件产品。	120,000,000.00	1,055,779,354.90	330,397,609.08	1,382,221,024.92	107,067,753.73	110,901,977.69

报告期内取得和处置子公司的情况

适用 不适用

公司名称	报告期内取得和处置子公司方式	对整体生产经营和业绩的影响
深圳市伊戈尔沐磁科技有限公司	注销	对报告期公司生产经营和业绩无重大影响。
广东伊戈尔网通科技有限公司	注销	对报告期公司生产经营和业绩无重大影响。
Sunrise Power Transformers GmbH	注销	对报告期公司生产经营和业绩无重大影响。
江西伊戈尔数字能源技术有限公司	新设	对报告期公司生产经营和业绩无重大影响。



广东伊戈尔电碳科技有限公司	新设	对报告期公司生产经营和业绩无重大影响。
深圳市伊戈尔量储科技有限公司	新设	对报告期公司生产经营和业绩无重大影响。

主要控股参股公司情况说明

无

## 十、公司控制的结构化主体情况

适用 不适用

## 十一、公司未来发展的展望

### 一、公司发展战略

公司将持续围绕“2+X”战略布局，以能源产品和照明产品为基础，同时布局车载电源、通讯电源及储能等新的应用领域。聚焦主营业务，在现有产品的上下游进行延伸，向新的产品和市场区域渗透，不断扩充业务版图。坚持以市场和客户需求为导向，在技术和产品研发上持续投入，吸引高端研发人员，完善产品和技术体系，保持市场竞争优势。

### 二、2023 年经营计划

#### （一）加强业务拓展，深耕战略客户

近年来，大客户战略成效明显，2022 年单一客户年营收超过 8 亿元，和过去相比有量级的提升；前五大客户占年度销售总额比例为 45.33%，比 2021 年度上升 9.05 个百分点。2023 年将继续践行大客户战略，为客户提供近距离的产品和服务、提供一站式采购的解决方案，不断巩固与客户的战略合作伙伴关系。在新能源产品方面，保持规模制造优势的同时，努力提高产品盈利水平；传统业务领域，保持细分市场高份额的同时，积极拓展新的应用领域。

#### （二）聚焦数智化，打造国内领先的数字化工厂

2022 年 10 月投产的光伏并网智能制造数字化工厂争取尽早达产。公司已启动第二个数字化工厂——安徽淮南生产基地的建设，将从 1.0 版本的数字化工厂向 1.5 版本进阶，通过不断迭代，为帮助公司提质增效，解决系统性成本增加的问题。公司将持续聚焦数字化，通过数字化研发、数字化制造、数字化管理打造制造自动化、物流自动化、信息流自动化的数字化工厂。

#### （三）继续进行管理升级

目前，全球经济生态重构机遇期，公司处于新能源的赛道上，打开了我们规模化发展的空间。我们将激活智慧、激励创新，在原有基础上统一目标、打开思路，从市场发展、产品孵化、方案交付、合作共赢，全方位探寻新的最优解。

公司将不断加大高层次人才的引进力度，加强领军人才与年轻骨干人才梯队建设；不断完善薪酬分配体系，创新激励模式，激发全员的积极性、主动性与创造性，打造了一支具有竞争力的人才队伍。

2023 年精益项目将以成本控制为核心，覆盖计划、生产、质量、研发等多个模块，通过生产工序优化、设备自动化提升效率，精益研发管理提升产品可装配性，QCC 质量改善提升产品质量，通过多方面发力与供应链管理串联达成控制成本的目标，更好的推动公司从精益制造向精益管理再到精益公司的升级。

#### （四）加强对外投资与并购

充分利用上市公司的平台和资源优势，进一步优化资本结构，提高自身资本运作能力，建立良好的资本市场形象，重点关注与自身主业相关的产业或产业链延伸，通过投资、并购、合作等方式整合优质资源，增强公司实力，提高公司盈利能力，为股东提供更多的回报。

### 三、公司面临的风险和应对措施

#### （一）国际化经营风险

公司出口业务占营业收入比重较大，公司产品覆盖多个国家和地区。国外市场受国际政治、经济变动、汇率波动和国际贸易冲突与摩擦的影响较大。未来，公司国际化战略仍面临着当地政策不确定性、汇率波动、文化差异、质量标准

要求不同，致使公司国际化经营面临一定风险。公司将始终以全球视野看待企业发展与资源配置，坚持走国际化道路，公司在美国、日本、德国、马来西亚均投资设立了公司，负责当地市场开拓和售后服务。在国际化经营中公司一直积极学习各国的经济贸易政策及相关法律法规，在面对当地政策不确定性、汇率波动、文化差异、质量标准要求不同的情况下积极制定应对措施，降低海外经营的风险。

### （二）市场竞争加剧的风险

近年来国际知名厂商在我国建立生产基地，发展前景广阔的消费及工业领域用电源产业，国内也有一批竞争实力较强的企业，市场竞争将更为激烈。如果发生决策失误，市场拓展不力，不能保持技术、生产水平的先进性，或者市场供求状况发生了重大不利变化，公司将面临不利的市场竞争局面，甚至会影响到公司的生存和长远发展。公司的业务都处于充分竞争的市场环境，客户对应用的需求不断升级，对产品性能要求不断升级。公司需要不断推出新的产品和方案、性价比更优的产品才能在细分行业保持相对的竞争优势和行业地位。公司将利用境外分支机构获取最新的行业和技术发展方向，产品迭代信息，参加国际性知名展会，学习和了解相关领域的最新信息。

### （三）管理风险

随着公司规模不断扩大，公司的资产规模、产销规模、人员规模等将进一步扩大，公司所处的内外部环境也将发生较大变化，对公司的管理能力将提出更高的要求。如果公司管理不能适应快速发展的需要，将对公司的发展造成不利影响。公司将持续推行管理变革，近年公司推动数字化转型，赋能管理，不断优化组织能力。

### （四）技术更新迭代风险

公司所处行业的技术研发涉及电力电子技术、电磁仿真技术、热动力技术、自动化技术、工业设计技术等多项技术，综合性较强，对各项技术要求较高。由于各项技术不断处于更新换代过程中，以及受自身研发条件限制，某些新技术成果可能无法按照计划完成开发，或者该技术成果在技术、性能、成本等方面不具备竞争优势，以及如果公司技术研发偏离了下游行业的技术发展方向，将导致公司技术研发成果无法应用于市场，从而对公司业务发展造成不利影响。公司一贯重视新技术及新产品研发，拥有完整的研发体系，坚持以客户需求为导向，以客户满意为最终诉求进行自主研发。公司将通过持续的研发投入，引入行业优秀的研发和技术人员，进行人员储备、技术储备和产品储备，不断推出新产品和新方案。

### （五）主要原材料价格波动的风险

公司原材料主要为硅钢片、铜材、电子元器件，硅钢片和铜材为大宗商品，其采购价格受近年来大宗商品市场影响。未来，如果大宗商品市场价格大幅波动，则可能对本公司经营产生不利影响。为了应对原材料价格上涨带来的不利影响，公司与关键材料供应商建立战略合作关系，根据订单情况与供应商签订锁定大宗材料价格的合同，以降低采购成本；同时公司不断推出新的产品设计方案和技术方案，采用新材料、新工艺等方式降低生产成本；公司也通过供应链条将涨价因素进行了传导。

### （六）劳动力成本上升风险

近年来我国劳动力成本持续上升，公司产品人工成本亦呈逐年上升趋势。如果劳动力成本增幅过快，将对公司利润带来不利影响。面对人工成本上升，公司采取了提高自动化生产比例的方式，达到减员增效的目的。公司也逐步扩大吉安工厂产能，将生产制造环节转移至人员相对稳定、人力成本相对较低的地区。

### （七）汇率波动风险

公司出口业务主要以美元、欧元、日元结算，人民币对美元、欧元、日元的汇率波动可能对公司业绩产生一定影响。一方面公司与金融机构就汇率变动趋势积极交流，根据汇率变化趋势和业务情况适当增加外币借款，以减少汇兑损失。另一方面，公司择机开展外汇套期保值业务以规避和防范汇率风险。

## 十二、报告期内接待调研、沟通、采访等活动

适用 不适用

接待时间	接待地点	接待方式	接待对象类型	接待对象	谈论的主要内容及提供的资料	调研的基本情况索引
2022年05月	深圳证券交易所	其他	其他	参与公司	2021年度经营	巨潮资讯网披

06 日	所互动易云访谈 ( <a href="http://irm.cninfo.com.cn/">http://irm.cninfo.com.cn/</a> )			2021 年度网 上业绩说明会 的投资者	情况及 2022 年经营展望	露的 2022 年 05 月 06 日投 资者关系活动 记录表
2022 年 05 月 26 日	公司	其他	机构	开源电子 傅 盛盛、海富通 杨宁嘉、南方 基金 朱茏 扬、平安基金 季清斌、信达 基金 吴清 宇、中再保险 寇宇利 米建 伟、浙商基金 王斌、工银瑞 信基金 李邵 钊、信诚基金 杨柳青、国海 富兰克林 程 刚、相聚资本 王建东、融通 基金 李进、 国君资管 张 欣、工银安盛 资管 刘尚、 开源证券 刘 翔 洪辰 范文 琪	公司业务发展 情况	巨潮资讯网披 露的 2022 年 05 月 26 日投 资者关系活动 记录表
2022 年 06 月 27 日	公司	实地调研	机构	创金合信基金 郭镇岳、华创 证券 姚德 昌、万和证券 马聪、深圳哲 灵资本徐泽 林、和煦基金 陈中雷、广发 证券 罗名涛 陈俊翰 徐倩 欣、千灯资本 喻雄英 黄超 瑜 黄迎松 吴 鹏	公司业务发展 情况	巨潮资讯网披 露的 2022 年 06 月 28 日投 资者关系活动 记录表
2022 年 06 月 29 日	公司和线上	其他	机构	华创电子 姚 德昌；博时基 金 符昌铨、 金晟哲、肖瑞 瑾、吴渭、黄 继晨；上海聚 鸣投资：刘晓 龙、王文祥、 陈奇、惠博 闻、贺云龙； 信达证券 武 浩、张鹏、胡 洁颖；韶夏资 本：罗虎；正 圆投资：亓辰	公司业务发展 情况	巨潮资讯网披 露的 2022 年 07 月 01 日投 资者关系活动 记录表

2022 年 09 月 22 日	全景网投资者 关系互动平台 ( <a href="http://ir.p5w.net">http://ir.p5w.net</a> )	其他	其他	通过全景网参 与活动的投资 者	公司业务发 展情况	巨潮资讯网披 露的 2022 年 09 月 22 日投 资者关系活动 记录表
---------------------	---	----	----	-----------------------	--------------	--

## 第四节 公司治理

### 一、公司治理的基本状况

报告期内，公司严格按照《公司法》《证券法》《上市公司治理准则》《深圳证券交易所股票上市规则》《深圳证券交易所上市公司自律监管指引第 1 号——主板上市公司规范运作》及中国证监会、深圳证券交易所颁布的相关法律法规、规范性文件的规定和要求，持续完善公司治理结构，健全公司内部各项制度，进一步规范公司运作，提高公司的治理水平。

报告期内，公司共召开了 4 次股东大会、13 次董事会会议、12 次监事会会议，会议的召集召开均符合《公司法》《证券法》《公司章程》等规定，公司董事、监事、高级管理人员均能够勤勉尽责。公司根据《信息披露管理制度》《投资者关系管理制度》认真履行信息披露义务，保证公司信息披露的真实、准确、完整、及时，并确保所有股东公平地获得信息。

公司治理的实际情况符合中国证监会发布的有关上市公司治理的规范性文件要求，公司的经营管理均严格按照各项制度要求执行，实际执行情况与制度文件要求不存在差异。

公司治理的实际状况与法律、行政法规和中国证监会发布的关于上市公司治理的规定是否存在重大差异

是 否

公司治理的实际状况与法律、行政法规和中国证监会发布的关于上市公司治理的规定不存在重大差异。

### 二、公司相对于控股股东、实际控制人在保证公司资产、人员、财务、机构、业务等方面的独立情况

公司在资产、业务、人员、机构、财务等方面与控股股东、实际控制人及其控制的其他企业之间相互独立，具有独立完整的业务体系和直接面向市场的独立经营能力。

#### 1、资产独立情况

公司合法拥有与主营业务相关的土地、厂房、机器设备以及商标、专利、非专利技术的所有权或者使用权。公司资产产权界定清晰，生产经营场所独立，不存在依靠控股股东和实际控制人控制的其他生产经营场所进行生产经营的情况。公司不存在以资产、权益或信誉为控股股东、实际控制人的债务提供担保的情况，公司对所有资产拥有完全的控制支配权，不存在资产、资金被控股股东和实际控制人及其关联方占用的情况。

#### 2、业务独立情况

公司业务结构完整，自主独立经营，不依赖于股东或其它任何关联方。与控股股东、实际控制人及其控制的其他企业间不存在同业竞争或者显失公平的关联交易，也不存在控股股东直接或间接干预公司经营运作的情形。

#### 3、人员独立情况

公司拥有独立、完整的人事管理系统，董事、监事及高级管理人员均按照《公司法》《公司章程》规定的条件和程序产生，公司总经理、副总经理、董事会秘书、财务负责人等高级管理人员均没有在控股股东、实际控制人及其控制的其他企业中担任除董事、监事以外的任何职务，也没有在控股股东、实际控制人及其控制的其他企业领取薪酬。公司财务人员未在控股股东、实际控制人及其控制的其他企业兼职。

#### 4、机构独立情况

公司设立了股东大会、董事会、监事会等完备的治理结构，建立了与生产经营相适应的内部职能机构，管理体系健全。公司职能部门与控股股东、实际控制人及其控制的其他企业完全分开，不存在与控股股东、实际控制人及其控制的其他企业合署办公的情形。

#### 5、财务独立情况

公司设有独立的财务部门，具备独立、完整的会计核算体系和符合企业会计准则的财务管理制度。公司独立开设银行账户，独立申报纳税，独立作出财务决策，自主决定资金使用，不存在控股股东、实际控制人干预公司资金使用的情形。

### 三、同业竞争情况

适用 不适用

### 四、报告期内召开的年度股东大会和临时股东大会的有关情况

#### 1、本报告期股东大会情况

会议届次	会议类型	投资者参与比例	召开日期	披露日期	会议决议
2022 年第一次临时股东大会	临时股东大会	40.14%	2022 年 04 月 06 日	2022 年 04 月 07 日	审议通过了《关于修订〈公司章程〉的议案》《关于修订〈股东大会议事规则〉的议案》《关于修订〈董事会议事规则〉的议案》《关于修订〈监事会议事规则〉的议案》《关于修订〈关联交易决策制度〉的议案》《关于修订〈对外担保管理制度〉的议案》《关于修订〈对外投资管理制度〉的议案》《关于修订〈股东大会累积投票制度〉的议案》详见公司披露的《关于 2022 年第一次临时股东大会决议公告》（公告编号：2022-018）
2021 年年度股东大会	年度股东大会	41.11%	2022 年 05 月 11 日	2022 年 05 月 12 日	审议通过了 《2021 年度董事会工作报告》 《2021 年度监事会工作报告》 《2021 年年度报告及摘要》《2021 年度财务决算报告》《2021 年度利润分配预案》 《关于 2021 年度募集资金存放与使用情况的专项报告》《关于续聘 2022 年度审

					<p>计机构的议案》</p> <p>《关于 2022 年董事薪酬方案的议案》《关于 2022 年监事薪酬方案的议案》《关于〈伊戈尔电气股份有限公司 2022 年股票期权与限制性股票激励计划（草案）〉及其摘要的议案》《关于〈伊戈尔电气股份有限公司 2022 年股票期权与限制性股票激励计划实施考核管理办法〉的议案》</p> <p>《关于提请股东大会授权董事会办理股权激励相关事宜的议案》</p> <p>《关于 2022 年公司子公司对外担保额度预计的议案》《关于 2022 年公司子公司向银行申请综合授信额度并接受关联方担保的议案》详见公司披露的《2021 年年度股东大会决议公告》（公告编号：2022-042）</p>
2022 年第二次临时股东大会	临时股东大会	43.02%	2022 年 06 月 23 日	2022 年 06 月 24 日	<p>审议通过了《关于公司符合非公开发行股票条件的议案》《关于公司本次非公开发行股票方案的议案》审议通过了《关于公司本次非公开发行股票预案的议案》《关于非公开发行股票募集资金使用的可行性分析报告的议案》《关于前次募集资金使用情况的报告的议案》《关于提请股东大会授权董事会全权办理公司本次非公开发行股票相关事宜的议案》《关于非</p>

					公开发行股票摊薄即期回报及采取填补措施和相关主体承诺的议案》《关于公司未来三年（2022-2024 年）股东分红回报计划的议案》详见公司披露的《关于 2022 年第二次临时股东大会决议公告》（编号：2022-067）
2022 年第三次临时股东大会	临时股东大会	42.40%	2022 年 12 月 19 日	2022 年 12 月 20 日	审议通过了《关于修订公司章程及相关制度的议案》《关于董事会换届选举非独立董事的议案》《关于董事会换届选举独立董事的议案》《关于监事会换届选举非职工代表监事的议案》详见公司披露的《关于 2022 年第三次临时股东大会决议公告》（编号：2022-131）

## 2、表决权恢复的优先股股东请求召开临时股东大会

适用 不适用

## 五、董事、监事和高级管理人员情况

### 1、基本情况

姓名	职务	任职状态	性别	年龄	任期起始日期	任期终止日期	期初持股数（股）	本期增持股份数量（股）	本期减持股份数量（股）	其他增减变动（股）	期末持股数（股）	股份增减变动的原因
肖俊承	董事长	现任	男	57	2007年11月20日	2025年12月18日	5,569,207	0	0	0	5,569,207	
王一龙	董事、副董事长	现任	男	56	2007年11月20日	2025年12月18日	10,757,744	0	2,689,436	0	8,068,308	减持
郑亚	董事	离任	男	57	2019	2022	0	0	0	0	0	



明					年 02 月 15 日	年 12 月 19 日							
刘杰	董事	现任	男	60	2019 年 12 月 05 日	2025 年 12 月 18 日	0	0	0	0	0		
啜公明	独立董事	现任	男	46	2021 年 11 月 25 日	2025 年 12 月 18 日	0	0	0	0	0		
马文杰	独立董事	离任	男	41	2019 年 12 月 05 日	2022 年 12 月 19 日	0	0	0	0	0		
孙阳	独立董事	现任	男	52	2022 年 12 月 19 日	2025 年 12 月 18 日	0	0	0	0	0		
李敬民	监事会主席	离任	男	55	2007 年 11 月 20 日	2022 年 12 月 19 日	86,554	0	21,639	0	64,915	减持	
王毅刚	职工代表监事	现任	男	62	2012 年 06 月 28 日	2025 年 12 月 18 日	0	0	0	0	0		
黎伟雄	监事会主席	现任	男	57	2021 年 11 月 08 日	2025 年 12 月 18 日	0	0	0	0	0		
廖章龙	监事	现任	男	52	2022 年 12 月 19 日	2025 年 12 月 18 日	0	0	0	0	0		
张铁镭	副总经理	离任	男	55	2013 年 11 月 20 日	2022 年 12 月 28 日	2,289,773	0	570,000	0	1,719,773	减持	
刘德松	财务总监	离任	男	60	2014 年 11 月 20 日	2022 年 12 月 28 日	61,455	0	5,000		56,455	减持	
陈林	副总经理	离任	男	47	2014 年 11 月 20 日	2022 年 12 月 28 日	131,452	60,000	0	0	191,452	授予股权激励限制性股票	
袁红波	总经理	现任	男	48	2022 年 03 月 18 日	2025 年 12 月 18 日	0	230,000	0	0	230,000	授予股权激励限制性股票	
赵楠楠	副总经理	现任	男	41	2019 年 12	2025 年 12	130,687	250,000	0	0	380,687	授予股权	

					月 25 日	月 18 日						激励限制性股票
黄慧杰	副总经理	现任	男	37	2022年12月28日	2025年12月18日	0	55,000	0	0	55,000	授予股权激励限制性股票
柳景元	副总经理	现任	男	42	2022年12月28日	2025年12月18日	0	105,000	0	0	105,000	授予股权激励限制性股票和二级市场买入（未任高管之前）
薛子恒	财务负责人	现任	男	39	2022年12月28日	2025年12月18日	0	55,000	0	0	55,000	授予股权激励限制性股票
陈丽君	副总经理、董事会秘书	现任	女	37	2019年12月25日	2025年12月18日	66,937	60,000	0	0	126,937	授予股权激励限制性股票
合计	--	--	--	--	--	--	19,093,809	815,000	3,286,075	0	16,622,734	--

报告期是否存在任期内董事、监事离任和高级管理人员解聘的情况

是 否

公司董事、监事、高级管理人员变动情况

适用 不适用

姓名	担任的职务	类型	日期	原因
郑亚明	董事	任期满离任	2022年12月19日	任期满离任
马文杰	独立董事	任期满离任	2022年12月19日	任期满离任
李敬民	监事会主席	任期满离任	2022年12月19日	任期满离任
王一龙	总经理	任期满离任	2022年12月28日	任期满离任
张铁镭	副总经理	任期满离任	2022年12月28日	任期满离任
陈林	副总经理	任期满离任	2022年12月28日	任期满离任
刘德松	财务总监	任期满离任	2022年12月28日	任期满离任

## 2、任职情况

公司现任董事、监事、高级管理人员专业背景、主要工作经历以及目前在公司的主要职责

### 1、董事

肖俊承，男，1966 年出生，中国国籍，拥有美国永久居留权，硕士。1988 年毕业于华中科技大学电力系电机专业，并于 2008 年取得香港科技大学 EMBA 学位。曾任职于佛山市工艺美术铸造厂、佛山市石湾区日升电业设备厂，1999 年创办本公司，并长期从事管理工作，现任本公司董事长。

王一龙，男，1967 年出生，中国国籍，拥有美国永久居留权，硕士。1988 年毕业于华中科技大学电力系电机专业，并于 2009 年取得香港科技大学 EMBA 学位。曾任兰州电机有限责任公司工程师，在电气制造行业拥有超过 20 年的工作经历，1999 年加入本公司，现任本公司副董事长。

刘杰，男，1963 年出生，中国国籍，无境外永久居留权，硕士，教授级高级工程师，全国变压器标准化技术委员会副主任委员、全国小型电力变压器、电抗器、电源装置及类似产品标准化技术委员会主任委员、中国电工技术学会监事、中国电器工业协会常务理事，中国电器工业协会变压器分会理事长，辽宁省电工技术学会副理事长。2004 年至 2021 年 10 月任沈阳变压器研究院有限公司董事、总经理（院长），2021 年 11 月至今任沈阳变压器研究院有限公司高级顾问。

啜公明先生，1977 年出生，中国国籍，无境外永久居留权，硕士，具有注册会计师、独立董事资格。曾任职于深圳融信会计师事务所（特殊普通合伙）、深圳市星通房地产开发有限公司、天健会计师事务所（特殊普通合伙）、深圳超能国际供应链管理股份有限公司等主体。现任深圳银控供应链管理有限公司副总裁、深圳市锦千星文化科技有限公司法定代表人及总经理。

孙阳先生，1971 年出生，中国国籍，无境外永久居留权，硕士，发表著作《商业秘密侵权诉讼中的财产保全新方法》《强制解散公司制度的立法改革建议》《民法典新规之预约合同》等。曾任职于广东海埠律师事务所、深圳高速公路集团股份有限公司、万商天勤（深圳）律师事务所，现任广东华商律师事务所合伙人。

## 2、监事

黎伟雄先生，1966 年出生，中国国籍，无境外永久居留权，本科学历，1988 年毕业于华中科技大学电力系电机专业，高级营销管理师。2002 年加入伊戈尔，现任佛山市顺德区政协委员、伊戈尔工会主席、伊戈尔能源事业部运营总监、伊戈尔营销管理部营销总监。

廖章龙先生，1971 年出生，中国国籍，无境外永久居留权，大专学历。曾任职于广州贝伽电子科技有限公司品质经理、江西鑫宝通管业有限公司 PMC 主管，2006 年-2013 年、2021 年 8 月至今于伊戈尔任职，现任伊戈尔 EHS 工程师。

王毅刚，男，1961 年出生，中国国籍，无境外永久居留权，中专学历。1982 年毕业于江西省煤炭工业学校，先后任职于江西省吉水化工厂、江西省吉安市粮食局饲料公司，2008 年加入本公司，现任公司照明事业部设备部主管。

## 3、高级管理人员

袁红波先生，1975 年出生，中国国籍，无境外永久居留权，硕士。1996 年 7 月至 2000 年 12 月，任湖南省汉寿县审计局审计员；2001 年 4 月至 2015 年 8 月，在美的集团先后担任预算经理、会计经理、资金经理、华东资金高级经理、东盟资金高级经理、集团融资总监、小贷公司总经理；2016 年 3 月至 2017 年 10 月，任慧聪网家电集团金融公司总经理；2017 年 11 月至 2020 年 1 月，任雷士照明集团总裁助理兼财务总监；2020 年 3 月至 2021 年 2 月，任雅迪科技集团财务总监；2021 年 3 月至 2022 年 1 月，任科顺防水科技股份有限公司董事、副总裁、财务负责人及战略委员会委员；2022 年 2 月加入伊戈尔，现任公司总经理。

赵楠楠先生，1982 年出生，中国国籍，无境外永久居留权，硕士。2007 年加入本公司，曾任销售总监、销售副总经理、人力资源中心总经理、营销中心总经理，现任公司能源事业部总经理、公司副总经理。

黄慧杰先生，1986 年出生，中国国籍，无境外永久居留权，本科，毕业于华南师范大学。曾任职于海信容声（广东）冰箱/冷柜有限公司、海信家电集团股份有限公司，2022 年 4 月加入本公司，现任公司战略运营中心总经理、公司副总经理。

柳景元先生，1981 年出生，中国国籍，无境外永久居留权，本科，2003 年毕业于中南大学冶金工程专业。2003 年 7 月至 2018 年 12 月曾先后在海信科龙集团下属子公司海信容声（广东）冰箱有限公司、海信容声（扬州）冰箱有限公司、海信（山东）冰箱有限公司担任计划主管、采购主管、采购副部长、采购部长、副总经理等职务，并长期从事管理工作。2019 年 8 月加入伊戈尔，现任本公司电力电子业务中心总经理兼运营管理中心总经理、公司副总经理。

薛子恒先生，1984 年出生，中国国籍，无境外永久居留权，本科，2007 年毕业于湖南大学会计学专业。曾任职于广东美的环境电器制造有限公司、美的集团财务有限公司、碧桂园教育集团、时代中国控股有限公司，并长期从事管理工作，现任本公司财务中心总经理、公司财务负责人。

陈丽君女士，1986 年出生，中国国籍，无境外永久居留权，本科，中级会计师，于 2017 年 8 月取得深圳证券交易所颁发的董事会秘书资格证书。2008 年加入本公司，曾任总经理助理、证券事务代表，现任本公司副总经理、董事会秘书。

在股东单位任职情况

适用 不适用

任职人员姓名	股东单位名称	在股东单位担任的职务	任期起始日期	任期终止日期	在股东单位是否领取报酬津贴
肖俊承	佛山市麦格斯投资有限公司	执行董事、经理	2010 年 07 月 14 日		否

在其他单位任职情况

适用 不适用

任职人员姓名	其他单位名称	在其他单位担任的职务	任期起始日期	任期终止日期	在其他单位是否领取报酬津贴
肖俊承	佛山市顺德区伊戈尔电力科技有限公司	法定代表人、执行董事、经理	2008 年 11 月 20 日		否
肖俊承	吉安伊戈尔电气有限公司	法定代表人、执行董事	2015 年 01 月 14 日		否
肖俊承	吉安伊戈尔磁电科技有限公司	法定代表人、执行董事	2018 年 07 月 30 日		否
肖俊承	江西伊戈尔数字能源技术有限公司	法定代表人、执行董事	2022 年 05 月 06 日		否
肖俊承	Eaglerise E & E (USA), Inc.	董事	2010 年 01 月 01 日		是
肖俊承	伊戈尔企业发展（香港）有限公司	董事	2018 年 07 月 13 日		否
肖俊承	EAGLERISE SINGAPORE INVESTMENT	董事	2021 年 03 月 24 日		否

	HOLDING PTE. LTD.				
肖俊承	深圳市安和威电力科技股份有限公司	董事	2022年06月28日		否
肖俊承	伊戈尔电气股份有限公司北滘分公司	负责人	2013年12月04日		否
肖俊承	深圳麦格斯投资有限公司	法定代表人、执行董事、总经理	2014年11月07日		否
肖俊承	西藏佳得加企业管理有限公司	法定代表人、执行董事、经理	2016年10月09日		否
肖俊承	吉安市青原区山谷佬旅游服务中心（有限合伙）	执行事务合伙人	2019年07月08日	2022年08月19日	否
王一龙	佛山市伊戈尔电子有限公司	法定代表人、执行董事	2011年12月06日		否
王一龙	Eaglerise E & E Inc.	董事	2006年11月01日		否
王一龙	Eaglerise E & E (USA), Inc.	董事	2010年01月01日		是
王一龙	广东伊戈尔智能电器有限公司	法定代表人、执行董事	2018年08月31日		否
王一龙	广东伊戈尔电力电子有限公司	法定代表人、执行董事、经理	2020年09月15日		否
王一龙	深圳市鼎硕同邦科技有限公司	董事长	2020年09月24日		否
王一龙	广东伊戈尔电碳科技有限公司	执行董事, 经理, 法定代表人	2022年06月28日		否
王一龙	DEG INDUSTRIAL SUPPLIES SDN. BHD.	董事	2020年02月19日		否
王一龙	深圳市安和威电力科技股份有限公司	董事	2022年06月28日		否
刘杰	沈阳变压器研究院有限公司	高级顾问	2021年11月01日		是
刘杰	科润智能控制股份有限公司	独立董事	2020年09月11日		是
啜公明	深圳银控供应链管理有限公司	副总裁	2019年08月01日		是
啜公明	深圳和美精艺半导体科技股份有限公司	独立董事	2020年12月07日		是
啜公明	深圳市锦千星文化科技有限公司	执行董事、总经理、法定代表人	2020年05月19日		否
啜公明	富博瑞贸易（深圳）有限公司	监事	2022年06月29日		否
孙阳	广东华商律师事务所	合伙人	2007年11月01日		是
王毅刚	佛山市顺德区伊戈尔电力科技有限公司	监事	2012年11月01日		否

公司现任及报告期内离任董事、监事和高级管理人员近三年证券监管机构处罚的情况

适用 不适用

### 3、董事、监事、高级管理人员报酬情况

董事、监事、高级管理人员报酬的决策程序、确定依据、实际支付情况

事项	具体情况
董事、监事、高级管理人员报酬的决策程序	董事的薪酬方案经薪酬与考核委员会审议后，提交董事会、股东大会审议通过后实施；监事的薪酬方案经监事会审议后，提交股东大会审议通过后实施；公司高级管理人员的薪酬方案经薪酬与考核委员会审议确认后，提交董事会审议通过后实施。
董事、监事、高级管理人员报酬的确定依据	在公司任职的董事，按照所担任的管理职务领取薪酬，不单独领取董事津贴；未在公司担任管理职务的董事及独立董事领取津贴 10 万元/年（税前）；公司监事均在公司任职，监事薪酬按其在中国担任实际工作岗位领取薪酬，不单独领取监事津贴；公司高级管理人员根据其在中国担任具体管理职务按公司相关薪酬方案领取薪金，其薪酬包括基本工资、考核工资和业绩增量奖励三部分。
董事、监事、高级管理人员报酬的实际支付情况	报告期内，公司实际支付董事、监事、高级管理人员报酬共计 870.96 万元

公司报告期内董事、监事和高级管理人员报酬情况

单位：万元

姓名	职务	性别	年龄	任职状态	从公司获得的税前报酬总额	是否在公司关联方获取报酬
肖俊承	董事长	男	57	现任	106.55	是
王一龙	副董事长	男	56	现任	199.46	否
郑亚明	董事	男	57	离任	10	否
刘杰	董事	男	60	现任	10	否
啜公明	独立董事	男	46	现任	10	否
马文杰	独立董事	男	41	离任	10	否
孙阳	独立董事	男	52	现任	0.31	否
李敬民	监事会主席	男	55	离任	52.79	否
黎伟雄	监事会主席	男	57	现任	71.72	否
王毅刚	职工代表监事	男	62	现任	7.43	否
廖章龙	监事	男	52	现任	0.41	否
袁红波	总经理	男	48	现任	64.76	否
赵楠楠	副总经理	男	41	现任	129.18	否
张铁镭	副总经理	男	55	离任	15.09	否
陈林	副总经理	男	47	离任	58	否
黄慧杰	副总经理	男	37	现任	0.7	否
柳景元	副总经理	男	42	现任	0.74	否
薛子恒	财务负责人	男	39	现任	0.75	否
刘德松	财务总监	男	60	离任	56.51	否
陈丽君	副总经理、董事会秘书	女	37	现任	66.56	否
合计	--	--	--	--	870.96	--

## 六、报告期内董事履行职责的情况

### 1、本报告期董事会情况

会议届次	召开日期	披露日期	会议决议
第五届董事会第二十三次会议	2022 年 03 月 18 日	2022 年 03 月 19 日	审议通过了《关于参与设立产业基金的议案》《关于聘任高级管理人员的议案》《关于修订〈公司章程〉的议案》《关于修订〈股东大会议

			<p>事规则&gt;的议案》《关于修订〈董事会议事规则〉的议案》</p> <p>《关于修订〈关联交易决策制度〉的议案》《关于修订〈对外担保管理制度〉的议案》</p> <p>《关于修订〈对外投资管理制度〉的议案》《关于修订〈股东大会累计投票制度〉的议案》《关于提议召开 2022 年第一次临时股东大会的议案》详见公司披露的《第五届董事会第二十三次会议决议公告》（公告编号：2022-008）</p>
第五届董事会第二十四次会议	2022 年 04 月 19 日	2022 年 04 月 21 日	<p>审议通过了《2021 年度董事会工作报告》《2021 年度总经理工作报告》《2021 年年度报告及摘要》《2021 年度财务决算报告》《2021 年度内部控制自我评价报告》</p> <p>《2021 年度利润分配预案》《2021 年度募集资金存放与使用情况的专项报告》</p> <p>《关于续聘 2022 年度审计机构的议案》《关于 2022 年董事薪酬方案的议案》《关于 2022 年高级管理人员薪酬的议案》《关于〈伊戈尔电气股份有限公司 2022 年股票期权与限制性股票激励计划（草案）〉及其摘要的议案》《关于〈伊戈尔电气股份有限公司 2022 年股票期权与限制性股票激励计划实施考核管理办法〉的议案》《关于提请股东大会授权董事会办理股权激励相关事宜的议案》《关于 2022 年公司及其子公司担保额度预计的议案》</p> <p>《关于 2022 年向银行申请综合授信额度并接受关联方担保的议案》《关于开展票据池业务的议案》《关于提议召开 2021 年年度股东大会的议案》详见公司披露的《第五届董事会第二十四次会议决议公告》（公告编号：2022-020）</p>
第五届董事会第二十五次会议	2022 年 04 月 28 日	2022 年 04 月 29 日	<p>审议通过了《2022 年第一季度报告》详见公司披露的《第五届董事会第二十五次会议决议公告》（公告编号：2022-036）</p>
第五届董事会第二十六次会议	2022 年 05 月 27 日	2022 年 05 月 31 日	<p>审议通过了《关于调整 2022 年股票期权与限制性股票激励计划相关事项的议案》《关于向激励对象首次授予股票期权与限制性股票</p>

			的议案》详见公司披露的《第五届董事会第二十六次会议决议公告》（公告编号：2022-048）
第五届董事会第二十七次会议	2022 年 06 月 06 日	2022 年 06 月 08 日	审议通过了《关于公司符合非公开发行股票条件的议案》《关于公司本次非公开发行股票方案的议案》《关于公司本次非公开发行股票预案的议案》《关于非公开发行股票募集资金使用的可行性分析报告的议案》《关于前次募集资金使用情况的报告的议案》《关于提请股东大会授权董事会全权办理公司本次非公开发行股票相关事宜的议案》《关于非公开发行股票摊薄即期回报及采取填补措施和相关主体承诺的议案》《关于公司未来三年（2022-2024 年）股东分红回报计划的议案》《关于受让深圳市安和威电力科技股份有限公司部分股份并对其增资暨关联交易的议案》《关于 2022 年日常关联交易预计的议案》《关于提议召开公司 2022 年第二次临时股东大会的议案》详见公司披露的《第五届董事会第二十七次会议决议公告》（公告编号：2022-052）
第五届董事会第二十八次会议	2022 年 06 月 27 日	2022 年 06 月 28 日	审议通过了《关于与吉安市吉州区人民政府签署投资合同的议案》《关于全资子公司拟购买资产暨签署采购合同的议案》《关于修改公司章程并办理工商变更登记的议案》详见公司披露的《第五届董事会第二十八次会议决议公告》（公告编号：2022-068）
第五届董事会第二十九次会议	2022 年 07 月 15 日	2022 年 07 月 16 日	审议通过了《关于公司本次非公开发行股票方案（修订稿）的议案》《关于公司本次非公开发行股票预案（修订稿）的议案》《关于非公开发行股票募集资金使用的可行性分析报告（修订稿）的议案》《关于非公开发行股票摊薄即期回报及采取填补措施和相关主体承诺（修订稿）的议案》详见公司披露的《第五届董事会第二十九次会议决议公告》（公告编号：2022-078）
第五届董事会第三十次会议	2022 年 08 月 17 日	2022 年 08 月 19 日	审议通过了《2022 年半年



			度报告及摘要》《2022 年半年度募集资金存放与使用情况的专项报告》《关于继续使用部分闲置募集资金暂时补充流动资金的议案》详见公司披露的《第五届董事会第三十次会议决议公告》（公告编号：2022-088）
第五届董事会第三十一次会议	2023 年 08 月 26 日	2022 年 08 月 27 日	审议通过了《关于公司本次非公开发行股票方案（二次修订稿）的议案》《关于公司本次非公开发行股票预案（二次修订稿）的议案》《关于非公开发行股票募集资金使用的可行性分析报告（二次修订稿）的议案》《关于非公开发行股票摊薄即期回报及采取填补措施和相关主体承诺（二次修订稿）的议案》详见公司披露的《第五届董事会第三十一次会议决议公告》（公告编号：2022-094）
第五届董事会第三十二次会议	2022 年 10 月 13 日	2022 年 10 月 15 日	审议通过了《关于向激励对象授予预留股票期权与限制性股票的议案》详见公司披露的《第五届董事会第三十二次会议决议公告》（公告编号：2022-107）
第五届董事会第三十三次会议	2022 年 10 月 26 日	2022 年 10 月 27 日	审议通过了《2022 年第三季度报告》详见公司披露的《第五届董事会第三十三次会议决议公告》（公告编号：2022-111）
第五届董事会第三十四次会议	2022 年 12 月 01 日	2022 年 12 月 02 日	审议通过了《关于修订公司章程及相关制度的议案》《关于董事会换届选举非独立董事的议案》《关于董事会换届选举独立董事的议案》《关于继续使用闲置自有资金进行现金管理的议案》《关于继续开展外汇套期保值业务的议案》《关于提议召开公司 2022 年第三次临时股东大会的议案》详见公司披露的《第五届董事会第三十四次会议决议公告》（公告编号：2022-118）
第六届董事会第一次会议	2022 年 12 月 28 日	2022 年 12 月 29 日	审议通过了《关于选举第六届董事会董事长的议案》《关于选举第六届董事会副董事长的议案》《关于选举第六届董事会各专门委员会委员的议案》《关于聘任公司高级管理人员的议案》《关于聘任内部审计负责人的议案》《关于聘任证券事

			务代表的议案》详见公司披露的《第六届董事会第一次会议决议公告》（公告编号：2022-134）
--	--	--	--

## 2、董事出席董事会及股东大会的情况

董事出席董事会及股东大会的情况							
董事姓名	本报告期应参加董事会次数	现场出席董事会次数	以通讯方式参加董事会次数	委托出席董事会次数	缺席董事会次数	是否连续两次未亲自参加董事会会议	出席股东大会次数
肖俊承	13	9	4	0	0	否	4
王一龙	13	9	4	0	0	否	4
郑亚明	12	2	10	0	0	否	4
刘杰	13	2	11	0	0	否	4
啜公明	13	2	11	0	0	否	4
马文杰	12	2	10	0	0	否	4
孙阳	1	1	0	0	0	否	1

连续两次未亲自出席董事会的说明

不适用

## 3、董事对公司有关事项提出异议的情况

董事对公司有关事项是否提出异议

是 否

报告期内董事对公司有关事项未提出异议。

## 4、董事履行职责的其他说明

董事对公司有关建议是否被采纳

是 否

董事对公司有关建议被采纳或未被采纳的说明

报告期内，公司董事严格按照《公司法》《证券法》《上市公司治理准则》《深圳证券交易所股票上市规则》《深圳证券交易所上市公司自律监管指引 第 1 号——主板上市公司规范运作》《公司章程》等法律法规及公司制度的规定，依法履行职责，对提交董事会审议的各项议案各抒己见、深入讨论，为公司的健康发展建言献策，并在决策时充分考虑中小股东的利益和诉求，切实增强了董事会决策的科学性与可行性。独立董事积极了解公司的运作情况并充分发表意见，在董事会召开前，独立董事能够做到仔细阅读各项议案，对董事会决策事项能够全面、深入了解。在董事会审议过程中，积极参与讨论并运用自身的专业能力和丰富经验对决策事项提出合理的意见或建议并做出独立判断。报告期内，独立董事按照证券监管要求，独立、客观、审慎地对公司募集资金存放与使用、外汇套期保值、担保、股权激励等重要事项发表了独立意见，履行了监督职能，为促进公司科学决策、维护公司及公司股东尤其是中小股东的利益发挥了积极作用。

## 七、董事会下设专门委员会在报告期内的情况

委员会名称	成员情况	召开会议次数	召开日期	会议内容	提出的重要意见和建议	其他履行职责的情况	异议事项具体情况（如
-------	------	--------	------	------	------------	-----------	------------

							有)
审计委员会	啜公明、马文杰、王一龙	5	2022年04月19日	审议《2021年年度报告及摘要》 《2021年度财务决算报告》 《2021年年度内部控制自我评价报告》 《关于续聘2022年度审计机构的议案》 《关于2021年内审工作总结和2022年内审工作计划的议案》	审计委员会严格按照相关法律法规的要求开展工作，勤勉尽责，根据公司实际情况，经过充分讨论，一致通过了相关议案。		
审计委员会	啜公明、马文杰、王一龙	5	2022年04月28日	审议《2022年第一季度报告》	审计委员会严格按照相关法律法规的要求开展工作，勤勉尽责，根据公司实际情况，经过充分讨论，一致通过了相关议案。		
审计委员会	啜公明、马文杰、王一龙	5	2022年08月17日	审议《关于2022年半年度报告及摘要的议案》 《关于2022年半年度募集资金存放与使用情况的专项报告的议案》	审计委员会严格按照相关法律法规的要求开展工作，勤勉尽责，根据公司实际情况，经过充分讨论，一致通过了相关议案。		
审计委员会	啜公明、马文杰、王一龙	5	2022年10月26日	审议《2022年第三季度报告》	审计委员会严格按照相关法律法规的要求开展工作，勤勉尽责，根据公司实际情况，经过充分讨论，一致通过了相关议案。		
审计委员会	啜公明、马文杰、王一龙	5	2022年12月28日	审议《关于提名内部审计负责人的议案》	审计委员会严格按照相关法律法规的要求开展工作，勤勉		

					尽责，根据 公司实际情 况，经过充 分讨论，一 致通过了相 关议案。		
薪酬与考核 委员会	啜公明、马 文杰、王一 龙	1	2022 年 04 月 19 日	审议《关于 2022 年董事 薪酬的议 案》 《关于 2022 年高级管理 人员薪酬方 案的议案》 《关于〈伊 戈尔电气股 份有限公司 2022 年股票 期权与限制 性股票激励 计划（草 案）〉及其 摘要的议 案》《关于〈 伊戈尔电气 股份有限公司 2022 年 股票期权与 限制性股票 激励计划实 施考核管理 办法〉的议 案》	薪酬与考核 委员会委员 会严格按照 相关法律法规 的要求开展 工作，勤勉 尽责，根据 公司实际情 况，一致通 过了相关议 案。		
战略委员会	肖俊承、王 一龙、马文 杰	2	2022 年 03 月 18 日	审议《关于 参与设立产 业基金的议 案》	战略委员会 就参与设立 产业基金事 项进行了充 分研判，一 致通过了相 关议案。		
			2022 年 06 月 01 日	审议《关于 符合非公开 发行股票条 件的议案》 《关于公司 本次非公开 发行股票方 案的议案》 《关于公司 本次非公开 发行股票预 案的议案》 《关于非公 开发行股票 募集资金使 用的可行性 分析报告的 议案》《关	战略委员会 就 2022 年 度非公开发 行项目相关 议案进行了 充分讨论， 一致通过了 相关议案。		

				于前次募集资金使用情况报告的议案》《关于非公开发行股票摊薄即期回报及采取填补措施和相关主体承诺的议案》《关于公司未来三年（2022-2024 年）股东分红回报计划的议案》			
提名委员会	啜公明、马文杰、肖俊承	3	2022 年 03 月 18 日	审议《关于提名高级管理人员的议案》	提名委员会就候选人资格进行了审查,一致通过了相关议案。		
提名委员会	啜公明、马文杰、肖俊承	3	2022 年 12 月 01 日	审议《关于董事会换届选举提名非独立董事候选人的议案》《关于董事会换届选举提名独立董事的议案》	提名委员会就候选人资格进行了审查,一致通过了相关议案。		
提名委员会	啜公明、马文杰、肖俊承	3	2022 年 12 月 28 日	《关于提名第六届董事会董事长的议案》《关于提名第六届董事会副董事长的议案》《关于提名高级管理人员的议案》	提名委员会就候选人资格进行了审查,一致通过了相关议案。		

## 八、监事会工作情况

监事会在报告期内的监督活动中发现公司是否存在风险

是 否

监事会对报告期内的监督事项无异议。

## 九、公司员工情况

### 1、员工数量、专业构成及教育程度

报告期末母公司在职员工的数量（人）	11
报告期末主要子公司在职员工的数量（人）	2,771
报告期末在职员工的数量合计（人）	2,782
当期领取薪酬员工总人数（人）	2,782
母公司及主要子公司需承担费用的离退休职工人数（人）	0
<b>专业构成</b>	
专业构成类别	专业构成人数（人）
生产人员	1,739
销售人员	129
技术人员	408
财务人员	48
行政人员	458
合计	2,782
<b>教育程度</b>	
教育程度类别	数量（人）
硕士及以上	30
本科	558
大专	300
中专及以下	1,894
合计	2,782

### 2、薪酬政策

为激励和发挥全体员工的专业、特长、优点和业务水平，发现优秀人才，调动全体员工的工作积极性和责任心，促进公司及员工的双向发展，公司根据企业发展规划以及经营目标，结合国家相关法律法规，本着“企业效益与员工效益相结合”的原则，以岗位职责为基础，以工作绩效为尺度，制定了科学、合理、公正以及行业内具有竞争力的薪酬政策。同时公司根据国家政策、物价水平、地区消费水平、行业及地区薪酬水平、企业效益等情况进行不定期整体薪资调整。

### 3、培训计划

公司经过多年培训实践和积累，不断根据内部人才情况优化培训体系，目前已经建立了完善的伊戈尔培训体系；在培训项目内容上已经形成了新员工入职培训项目；应届生培养项目；后备人才、经理、高管等人才梯队培养项目；职业技能提升项目以及搭建内部讲师队伍。在培训形式上采取线下内外训并用、团建拓展、同时结合线上学习平台为我司员工的培训提供多种落地方式。同时根据公司人员结构我们也建立了技术类、营销类、职能类多渠道晋升渠道，为内部人才供应链体系夯实基础。在 2022 年，公司主要开展了包括新员工入职、应届大学生、销售精英班和经理班、TT 等专项培训、以及数字化制造的精益生产项目、内审员培训、研发人员培训、数字化转型等专业技术培训项目；内容涵盖公司介绍、安全知识、生产技术、销售能力、管理能力、思考与表达、课程开发及授课技巧、数字化转型、精益生产、内审等多方面知识，为促进公司持续发展和效益的提升，提供了强大的内部人才供应链体系支持。

#### 4、劳务外包情况

适用 不适用

劳务外包的工时总数（小时）	2,072,229
劳务外包支付的报酬总额（元）	42,488,168.00

#### 十、公司利润分配及资本公积金转增股本情况

报告期内利润分配政策，特别是现金分红政策的制定、执行或调整情况

适用 不适用

公司于 2022 年 04 月 19 日召开第五届董事会第二十四次会议、第五届监事会第二十次会议于 2022 年 05 月 11 日召开的 2021 年年度股东大会，审议通过了《2021 年度利润分配预案》，同意以 2021 年 12 月 31 日的总股本 296,320,455 股为基数，向全体股东每 10 股派发现金股利人民币 2.00 元（含税），合计派发现金股利人民币 59,264,091 元，不送红股，不进行资本公积转增股本。该利润分配方案已于 2022 年 05 月 20 日实施完毕。

现金分红政策的专项说明	
是否符合公司章程的规定或股东大会决议的要求：	是
分红标准和比例是否明确和清晰：	是
相关的决策程序和机制是否完备：	是
独立董事是否履职尽责并发挥了应有的作用：	是
中小股东是否有充分表达意见和诉求的机会，其合法权益是否得到了充分保护：	是
现金分红政策进行调整或变更的，条件及程序是否合规、透明：	是

公司报告期内盈利且母公司可供股东分配利润为正但未提出现金红利分配预案

适用 不适用

本报告期利润分配及资本公积金转增股本情况

适用 不适用

每 10 股送红股数（股）	0
每 10 股派息数（元）（含税）	2.5
分配预案的股本基数（股）	301,651,955
现金分红金额（元）（含税）	75,412,988.75
以其他方式（如回购股份）现金分红金额（元）	0.00
现金分红总额（含其他方式）（元）	75,412,988.75
可分配利润（元）	231,188,295.50
现金分红总额（含其他方式）占利润分配总额的比例	100%
本次现金分红情况	
公司发展阶段属成熟期且有重大资金支出安排的，进行利润分配时，现金分红在本次利润分配中所占比例最低应达到 40%	
利润分配或资本公积金转增预案的详细情况说明	
公司 2022 年度利润分配预案为：以总股本 301,946,455 股扣除拟回购注销的 2022 年部分限制性股票 294,500.00 股后的股本 301,651,955.00 股为基数，向全体股东每 10 股派发现金股利人民币 2.50 元（含税），合计派发现金股利人民币 75,412,988.75 元（含税），不送红股，不进行资本公积转增股本。该利润分配方案尚待股东大会批准。	

## 十一、公司股权激励计划、员工持股计划或其他员工激励措施的实施情况

适用 不适用

### 1、股权激励

1、2022 年 04 月 19 日，公司第五届董事会第二十四次会议审议通过了《关于〈伊戈尔电气股份有限公司 2022 年股票期权与限制性股票激励计划（草案）〉及其摘要的议案》《关于〈伊戈尔电气股份有限公司 2022 年股票期权与限制性股票激励计划实施考核管理办法〉的议案》及《关于提请股东大会授权董事会办理股权激励相关事宜的议案》公司独立董事就本次激励计划的相关议案发表了独立意见，同意公司实施本次激励计划。

2、2022 年 04 月 19 日，公司第五届监事会第二十次会议审议通过了《关于〈伊戈尔电气股份有限公司 2022 年股票期权与限制性股票激励计划（草案）〉及其摘要的议案》《关于〈伊戈尔电气股份有限公司 2022 年股票期权与限制性股票激励计划实施考核管理办法〉的议案》及《关于核查公司 2022 年股票期权与限制性股票激励计划首次授予激励对象名单的议案》，同意公司实施本次激励计划。

3、2022 年 05 月 11 日，公司 2021 年年度股东大会审议通过了《关于〈伊戈尔电气股份有限公司 2022 年股票期权与限制性股票激励计划（草案）〉及其摘要的议案》《关于〈伊戈尔电气股份有限公司 2022 年股票期权与限制性股票激励计划实施考核管理办法〉的议案》《关于提请股东大会授权董事会办理股权激励相关事宜的议案》。

4、2022 年 05 月 27 日，公司召开第五届董事会第二十六次会议和第五届监事会第二十二次会议，会议审议通过了《关于调整 2022 年股票期权与限制性股票激励计划相关事项的议案》《关于向激励对象首次授予股票期权与限制性股票的议案》，公司独立董事对前述议案发表了独立意见，监事会对调整后的激励对象名单进行了核实并对本次调整及授予事项发表了意见。

5、2022 年 06 月 14 日，公司完成了 2022 年股票期权与限制性股票激励计划的首次授予登记的工作，向 49 名激励对象授予限制性股票 258.50 万股，向 145 名激励对象授予期权 168.70 万份。

6、2022 年 10 月 31 日，公司完成了 2022 年股票期权与限制性股票预留授予登记的工作，向 9 名激励对象授予限制性股票 41.50 万股，向 17 名激励对象授予期权 31.30 万份。

公司董事、高级管理人员获得的股权激励情况

适用 不适用

单位：股

姓名	职务	年初持有股票期权数量	报告期新授予股票期权数量	报告期内可行权股数	报告期内已行权股数	报告期内已行权股数行权价格（元/股）	期末持有股票期权数量	报告期末市价（元/股）	期初持有限制性股票数量	本期已解锁股份数量	报告期新授予限制性股票数量	限制性股票的授予价格（元/股）	期末持有限制性股票数量
袁红波	总经理							15.23	0	0	230,000	7.46	230,000
赵楠楠	副总经理							15.23	130,687	0	250,000	7.46	380,687
黄慧杰	副总经理							15.23	0	0	55,000	7.46	55,000
柳景元	副总经理							15.23	0	0	80,000	7.46	80,000
薛子恒	财务负责人							15.23	0	0	55,000	7.46	55,000



陈丽君	副总经理、 副会 秘书							15.23	66,937	0	60,000	7.46	126,937
陈林	副 总 经 理							15.23	131,452	0	60,000	7.46	191,452
刘德松	财 务 总 监							15.23	61,455	0	0	9.27	56,455
合计	--	0	0	0	0	--	0	--	390,531.00	0	790,000.00	--	1,175,531
备注（如有）	刘德松持有的限制性股票为 2019 年授予，故授予价格有差异。												

#### 高级管理人员的考评机制及激励情况

公司对高级管理人员的考核指标和考核方式主要由董事会薪酬与考核委员会按照《公司章程》及董事会审议通过的内容，进行相应的考核和激励。

## 2、员工持股计划的实施情况

适用 不适用

## 3、其他员工激励措施

适用 不适用

## 十二、报告期内的内部控制制度建设及实施情况

### 1、内部控制建设及实施情况

公司根据《公司法》《企业内部控制基本规范》《企业内部控制配套指引》等法律法规、规范性文件等有关规定，遵循内部控制的基本原则，结合公司所处行业、经营方式、资产结构以及自身特点和发展需要，制订了贯穿于公司生产经营各层面、各环节的内部控制制度体系，并不断地及时补充、修改和完善，使公司的内部控制制度不断趋于完善，并在实际工作中严格遵循执行。报告期内，公司内部重点控制活动规范、合法、有效，未发生违反国家证券监督管理机构相关规定及公司内部控制制度的情形。

### 2、报告期内发现的内部控制重大缺陷的具体情况

是 否

## 十三、公司报告期内对子公司的管理控制情况

公司名称	整合计划	整合进展	整合中遇到的问题	已采取的解决措施	解决进展	后续解决计划
不适用	不适用	不适用	不适用	不适用	不适用	不适用

## 十四、内部控制自我评价报告或内部控制审计报告

### 1、内控自我评价报告

内部控制评价报告全文披露日期	2023 年 03 月 30 日	
内部控制评价报告全文披露索引	巨潮信息网 ( <a href="http://www.cninfo.com.cn">http://www.cninfo.com.cn</a> )	
纳入评价范围单位资产总额占公司合并财务报表资产总额的比例	100.00%	
纳入评价范围单位营业收入占公司合并财务报表营业收入的比例	100.00%	
缺陷认定标准		
类别	财务报告	非财务报告
定性标准	<p>1、重大缺陷： ①董事、监事和高级管理人员舞弊； ②严重违反法律法规的要求； ③对已经公告的财务报告出现的重大差错进行错报更正； ④审计委员会以及内部审计部门对财务报告内部控制监督无效； ⑤注册会计师发现财务报告存在重大错报，而内部控制在运行过程中未能发现该错报。</p> <p>2、重要缺陷： ①未依照公认会计准则选择和应用会计政策； 未建立反舞弊程序和控制措施； ③对于非常规或特殊交易的账务处理没有建立相应的控制机制或没有实施且没有相应的补偿性控制； ④对于期末财务报告过程的控制存在一项或多项缺陷且不能合理保证编制的财务报表达到真实、准确的目标。</p> <p>3、一般缺陷：指除重大缺陷和重要缺陷之外的其他控制缺陷。</p>	<p>1、重大缺陷： ①公司缺乏民主决策程序；如缺乏“三重一大”决策程序； ②媒体频现负面新闻，政府或监管机构进行调查，引起重大诉讼，对企业声誉造成无法弥补的损害； ③公司重要业务缺乏制度控制或制度体系失效； ④公司经营活动严重违反国家法律法规； ⑤中高级管理人员、核心技术人员、业务人员严重流失； ⑥公司遭受证监会处罚或证券交易所警告。</p> <p>2、重要缺陷： ①公司组织架构、民主决策程序不完善； ②媒体出现负面新闻，引起公众关注，引发诉讼，对企业声誉造成重大损害； ③公司重要业务制度或系统存在缺陷； ④公司内部控制重要或一般缺陷未得到整改； ⑤公司违反企业内部规章，形成损失。</p> <p>3、一般缺陷：指除重大缺陷和重要缺陷之外的其他控制缺陷。</p>
定量标准	<p>1、重大缺陷：利润错报金额<math>\geq</math>利润总额的 10%，资产错报金额<math>\geq</math>资产总额的 1%。 2、重要缺陷：利润的总额 <math>5\% \leq</math> 利润错报金额<math>&lt;</math>利润总额的 10%，资产总额的 <math>0.5\% \leq</math> 资产错报金额<math>&lt;</math>资产总额的 1%。 3、一般缺陷：利润错报金额<math>&lt;</math>利润总额的 5%，资产错报金额<math>&lt;</math>资产总额的 0.5%</p>	<p>1、重大缺陷：利润损失<math>\geq</math>利润总额的 10%，资产损失<math>\geq</math>资产总额的 1%。 2、重要缺陷：利润的总额 <math>5\% \leq</math> 利润损失<math>&lt;</math>利润总额的 10%，资产总额的 <math>0.5\% \leq</math> 资产损失<math>&lt;</math>资产总额的 1%。 3、一般缺陷：利润损失<math>&lt;</math>利润总额的 5%，资产损失<math>&lt;</math>资产总额的 0.5%。</p>
财务报告重大缺陷数量（个）	0	
非财务报告重大缺陷数量（个）	0	
财务报告重要缺陷数量（个）	0	
非财务报告重要缺陷数量（个）	0	

## 2、内部控制审计报告

适用 不适用

内部控制审计报告中的审议意见段	
伊戈尔 2022 年按照《企业内部控制基本规范》和相关规定在所有重大方面保持了有效的财务报告内部控制。	
内控审计报告披露情况	披露
内部控制审计报告全文披露日期	2023 年 03 月 30 日
内部控制审计报告全文披露索引	巨潮信息网 ( <a href="http://www.cninfo.com.cn">http://www.cninfo.com.cn</a> )
内控审计报告意见类型	标准无保留意见
非财务报告是否存在重大缺陷	否

会计师事务所是否出具非标准意见的内部控制审计报告

是 否

会计师事务所出具的内部控制审计报告与董事会的自我评价报告意见是否一致

是 否

## 十五、上市公司治理专项行动自查问题整改情况

不适用

## 第五节 环境和社会责任

### 一、重大环保问题

上市公司及其子公司是否属于环境保护部门公布的重点排污单位

是 否

报告期内因环境问题受到行政处罚的情况

无

在报告期内为减少其碳排放所采取的措施及效果

适用 不适用

未披露其他环境信息的原因

公司及子公司在日常生产经营中认真执行环保方面的法律法规，自觉履行环境保护的社会责任。报告期内，未发生污染事故和纠纷，不存在因违反环境保护法律法规受到行政处罚的情形。

### 二、社会责任情况

报告期内公司合法合规经营，以自身发展影响和带动地方经济的振兴，为社会稳定、经济繁荣作出积极贡献。公司通过加强内部管理，提升风险防范能力，提高公司经营效率和经营成果，促进公司按照战略目标稳健规范发展，积极回报股东和社会。

公司坚持以客户需求为导向，围绕客户需求进行技术、产品创新。遵循平等、互利、共赢的原则，与客户、供应商建立良好的合作关系。为客户提供合格产品，完善售后服务，实现共赢。在追求经济效益的同时注重环境保护和节能降耗，把建设资源节约型和环境友好型企业作为可持续发展战略的重要内容，通过技术创新和精益管理等措施，减低成本提高效率。加强环保设施投入和监测，生产过程及排放符合环保规则和标准，做到无污染和清洁生产。

为员工提供安全、舒适的工作环境，丰富员工业余生活，并为员工提供良好的培训和晋升渠道。内外兼修，实现企业与社会共发展、人类与环境和谐发展。在员工权益保护方面：公司一直以来坚持以人为本的基本思想，严格遵守《劳动法》《劳动合同法》等法律法规，制定《招聘管理规定》《薪酬管理规定》《培训管理规定》等制度，充分确保员工在招聘、雇佣、薪酬福利、培训、晋升等方面享有平等权利。公司被授予华南理工大学继续教育基地，为员工开办学历提升班，助力员工圆大学梦。从 2020 年，公司开办了伊戈尔在线学堂，帮助提升员工知识和技能。为精准有效地提高公司人才建设质量，公司每年针对不同层级的管理人员开办了雏鹰班、精鹰班、飞鹰班，制定有针对性的授课内容、开展长期培训计划，为企业培养更多的管理人才。公司设有安全生产委员会，每月召开安全会议，研究、部署、总结公司安全管理工作，协调解决安全生产中的问题。救灾助困、公益事业方面：公司 2008 年成立爱心基金，专门用于帮扶困难员工及其家庭渡过难关，至 2022 年末共资助 40 多名困难员工。公司 2020 年开始开展“光荣育才”活动，鼓励员工培养子女成才，至 2022 年末，共鼓励和褒奖了 49 名顺利考上大学的员工子女。公司成立女职工之家，关注女员工的特殊需求。为支持教育事业的发展，公司 2022 年赞助华南农业大学进行电子设计相关竞赛活动，协助学校培养更多更好的优秀人才。为支持当地职业教育，公司与佛山市顺德区陈登职业技术学校合作，成立伊戈尔教学工厂和校外实训基地，赞助和冠名学校活动，校企共育技能人才。

### 三、巩固拓展脱贫攻坚成果、乡村振兴的情况

报告期内公司未开展巩固脱贫攻坚成果、乡村振兴等相关工作。

## 第六节 重要事项

### 一、承诺事项履行情况

#### 1、公司实际控制人、股东、关联方、收购人以及公司等承诺相关方在报告期内履行完毕及截至报告期末尚未履行完毕的承诺事项

适用 不适用

承诺事由	承诺方	承诺类型	承诺内容	承诺时间	承诺期限	履行情况
首次公开发行或再融资时所作承诺	佛山市麦格斯投资有限公司	股份限售承诺	<p>锁定期满后两年内减持的，其减持数量不超过所持公司股份总数的 25%，且减持不影响其对公司的控制权，减持价格不低于发行价。</p> <p>（上述发行价指公司首次公开发行股票的发行价格，如果公司上市后因派发现金红利、送股、转增股本、增发新股等原因进行除权、除息的，则按照证券交易所的有关规定作除权除息处理。下同）</p>	2017 年 12 月 29 日	2020 年 12 月 29 日至 2022 年 12 月 29 日	履行完毕，承诺人未有违反承诺的情况
首次公开发行或再融资时所作承诺	肖俊承	股份限售承诺	<p>间接持有的股票在锁定期满后两年内减持的，其减持价格不低于发行价。在其担任公司董事期间，每年转让的股份不超过其间接持有的公司股份总数的百分之二十五；离职之日起六个月内不转让其间接持有的公司股份。</p>	2017 年 12 月 29 日	2022 年 12 月 29 日至长期	报告期内，承诺人未有违反承诺的情况，该承诺事项正在履行中
首次公开发行或再融资时所作承诺	王一龙、张铁镭、李敬民	股份限售承诺	<p>在其担任公司董事、高管、</p>	2017 年 12 月 29 日	2018 年 12 月 29 日至长期	报告期内，承诺人未有违反

作承诺			监事期间，每年转让的股份不超过其间接持有的公司股份总数的百分之二十五；离职之日起六个月内不转让其间接持有的公司股份。			承诺的情况，该承诺事项正在履行中。
首次公开发行或再融资时所作承诺	佛山市麦格斯投资有限公司	首次公开发行的招股说明书不存在虚假记载、误导性陈述或者重大遗漏的承诺	1、如公司首次公开发行股票的招股说明书有虚假记载、误导性陈述或者重大遗漏，对判断公司是否符合法律规定的发行条件构成重大、实质影响的，公司控股股东麦格斯公司将购回首次公开发行股票时公开发售的股份。股份购回价格以有关违法事实被有权部门认定之日前一个交易日收盘价及公司首次公开发行股票的发行价孰高为原则确定。2、如公司首次公开发行股票的招股说明书有虚假记载、误导性陈述或者重大遗漏，对判断公司是否符合法律规定的发行条件构成重大、实质影响，致使投资者在证券交易中遭受损失的，将依法赔偿投资者损失。	2017年12月29日	长期	报告期内，承诺人未有违反承诺的情况，该承诺事项正在履行中
首次公开发行或再融资时所作承诺	肖俊承、王一龙、邓国锐、鄢国祥、李斐；李敬民、王海龙、王毅刚；田卫红、	首次公开发行的招股说明书不存在虚假记载、误导性陈述或者重大遗漏的承诺	公司董事、监事、高级管理人员承诺：如公司本次公开发行的招股说明书有虚假记载	2017年12月29日	长期	报告期内，承诺人未有违反承诺的情况，该承诺事项正在履行中。

	崔健、张铁镭、陈林、刘德松		载、误导性陈述或者重大遗漏，对判公司是否符合法律规定的发行条件构成重大、实质影响，致使投资者在证券交易中遭受损失的，将依法赔偿投资者损失。			
首次公开发行或再融资时所作承诺	肖俊承、王一龙、邓国锐、鄢国祥、李斐、田卫红、崔健、张铁镭、陈林、刘德松	关于填补回报措施能够得到切实履行作出的承诺	全体董事、高级管理人员承诺 1、承诺不无偿或以不公平条件向其他单位或者个人输送利益，也不采用其他方式损害公司利益；2、本人承诺对本人的职务消费行为进行约束；3、本人承诺不动用公司资产从事与履行职责无关的投资、消费活动；4、本人承诺公司董事会或薪酬委员会制定的薪酬制度与公司填补回报措施的执行情况相挂钩；5、若公司后续推出公司股权激励的，本人承诺拟公布的公司股权激励的行权条件与公司填补回报措施的执行情况相挂钩；6、有关填补回报措施的承诺，若本人违反该等承诺并给公司或者投资者造成损失的，本人愿意依法承担对公司或者投资者的补偿责任；7、本承诺函出具日	2017 年 12 月 29 日	长期	报告期内，承诺人未有违反承诺的情况，该承诺事项正在履行中

			后，若中国证监会作出关于填补回报措施及其承诺的其他新的监管规定的，且上述承诺不能满足中国证监会该等规定时，本人承诺届时将按照中国证监会的最新规定出具补充承诺。			
首次公开发行或再融资时所作承诺	佛山市麦格斯投资有限公司麦、肖俊承	关于填补回报措施能够得到切实履行作出的承诺	本企业/本人不得越权干预公司经营管理活动，不得侵占公司利益。	2017年12月29日	长期	报告期内，承诺人未有违反承诺的情况，该承诺事项正在履行中。
首次公开发行或再融资时所作承诺	肖俊承	股份限售承诺	肖俊承认购的本次非公开发行的股份自新增股份上市之日起36个月内不得转让。	2020年11月02日	2020年11月02日至2023年11月01日	报告期内，承诺人未有违反承诺的情况，该承诺事项正在履行中
首次公开发行或再融资时所作承诺	肖俊承、王一龙、郑亚明、刘杰、啜公明、马文杰、张铁镭、袁红波、赵楠楠、陈林、刘德松、陈丽君	关于填补回报措施能够得到切实履行作出的承诺	1、不得无偿或以不公平条件向其他单位或者个人输送利益，也不采用其他方式损害公司利益； 2、对自身的职务消费行为进行约束； 3、不动用公司资产从事与其履行职责无关的投资、消费活动； 4、由董事会或薪酬委员会制定的薪酬制度与公司填补回报措施的执行情况相挂钩； 5、若公司后续推出股权激励政策，承诺拟公布的公司股权激励的行权条件与公司填补回报措施的执行情况相挂钩； 6、自本承诺出具日至公司本次非	2022年06月07日	长期	报告期内，承诺人未有违反承诺的情况，该承诺事项正在履行中。



			<p>公开发行股票实施完毕前，若中国证监会做出关于填补回报措施及其承诺的其他新的监管规定的，且上述承诺不能满足中国证监会该等规定时，本人承诺届时将按照中国证监会的最新规定出具补充承诺；</p> <p>7、本人将切实履行前述有关填补即期回报措施及相关承诺，若违反该等承诺并给公司或者股东造成损失的，本人愿意依法承担公司或者投资者的赔偿责任。</p>			
首次公开发行或再融资时所作承诺	佛山市麦格斯投资有限公司 麦、肖俊承	关于填补回报措施能够得到切实履行作出的承诺	<p>1、承诺依照相关法律、法规及公司章程的有关规定行使股东权利，承诺不会越权干预公司经营管理活动，不会侵占公司利益；2、自本承诺出具日至公司本次非公开发行股票实施完毕前，若中国证监会做出关于填补回报措施及其承诺的其他新的监管规定的，且上述承诺不能满足中国证监会该等规定时，本公司/本人承诺届时将按照中国证监会的最新规定出具补充承诺；3、承诺切实履行公司制定的有关填补回报的相关</p>	2022年06月07日	长期	报告期内，承诺人未有违反承诺的情况，该承诺事项正在履行中。

			措施以及本公司/本人对此做出的任何有关填补回报措施的承诺,若本公司/本人违反该等承诺并给公司或者投资者造成损失的,本公司/本人愿意依法承担对公司或者投资者的补偿责任。			
股权激励承诺	伊戈尔电气股份有限公司	股权激励计划相关承诺	本公司不为任何激励对象依本激励计划获取有关权益提供贷款以及其他任何形式的财务资助,包括为其贷款提供担保。	2022年04月20日	2022年股票期权与限制性股票激励计划有效期内	报告期内,承诺人未有违反承诺的情况,该承诺事项正在履行中。
股权激励承诺	伊戈尔电气股份有限公司	股权激励计划相关承诺	2022年股票期权与限制性股票激励计划相关信息披露文件不存在虚假记载、误导性陈述或者重大遗漏。	2022年04月20日	2022年股票期权与限制性股票激励计划有效期内	报告期内,承诺人未有违反承诺的情况,该承诺事项正在履行中。
股权激励承诺	2022年股票期权与限制性股票激励计划首次授予激励对象承诺	股权激励计划相关承诺	若公司因信息披露文件中有虚假记载、误导性陈述或者重大遗漏,导致不符合授予权益或行使权益安排的,激励对象应当自相关信息披露文件被确认存在虚假记载、误导性陈述或者重大遗漏后,将由本激励计划所获得的全部利益返还公司。	2022年05月09日	2022年股票期权与限制性股票激励计划有效期内	报告期内,承诺人未有违反承诺的情况,该承诺事项正在履行中。
股权激励承诺	2022年股票期权与限制性股票激励计划预留授予激励对象承诺	股权激励计划相关承诺	若公司因信息披露文件中有虚假记载、误导性陈述或者重大遗漏,导致不符合授予权益或行使权益安排的,激励对象应当自	2022年10月13日	2022年股票期权与限制性股票激励计划有效期内	报告期内,承诺人未有违反承诺的情况,该承诺事项正在履行中。

			相关信息披露文件被确认存在虚假记载、误导性陈述或者重大遗漏后，将由本激励计划所获得的全部利益返还公司。			
承诺是否按时履行	是					
如承诺超期未履行完毕的，应当详细说明未完成履行的具体原因及下一步的工作计划	不适用					

## 2、公司资产或项目存在盈利预测，且报告期仍处在盈利预测期间，公司就资产或项目达到原盈利预测及其原因做出说明

适用 不适用

盈利预测资产或项目名称	预测起始时间	预测终止时间	当期预测业绩（万元）	当期实际业绩（万元）	未达预测的原因（如适用）	原预测披露日期	原预测披露索引
DEG 公司 2020 年至 2022 年三年平均税后净利润	2020 年 01 月 01 日	2022 年 12 月 31 日	260.81	-793.62		2019 年 11 月 19 日	巨潮资讯网的《关于收购马来西亚 DEG 公司 70% 股权的公告》（公告编号：2019-109）

公司股东、交易对手方在报告年度经营业绩做出的承诺情况

适用 不适用

DEG 公司原股东承诺 2020 年至 2022 年三年平均税后净利润不低于 167 万元马来西亚林吉特，三年平均净利润以经伊戈尔委任的会计师依照中国会计准则的审计结果为准。

业绩承诺的完成情况及其对商誉减值测试的影响

根据容诚会计师事务所（特殊普通合伙）出具的《关于马来西亚 DEG 公司原股东业绩承诺实现情况说明的审核报告》（容诚专字[2023]518Z0419 号），DEG 公司 2020 年至 2022 年三年平均税后净利润为-508.17 万元马来西亚林吉特（折合人民币-793.62 万元），未达到上述交易中 2020 年至 2022 年三年平均税后净利润不低于 167 万元马来西亚林吉特的业绩承诺，与业绩承诺相差 675.17 万元马来西亚林吉特（折合人民币 1,054.43 万元）。

根据《企业会计准则》和公司相关会计政策，结合孙公司 DEG 公司的实际经营情况、未来经营展望等综合性因素，由专业评估机构及审计机构进行评估和审计后确定，公司已在 2021 年度对收购孙公司 DEG INDUSTRIAL SUPPLIES SDN.BHD.形成的商誉计提减值 1,427.77 万元，详细内容见披露在巨潮资讯网的《关于 2021 年度计提资产减值准备及核销资产的公告》（公告编号：2022-032）。

## 二、控股股东及其他关联方对上市公司的非经营性占用资金情况

适用 不适用

公司报告期不存在控股股东及其他关联方对上市公司的非经营性占用资金。

## 三、违规对外担保情况

适用 不适用

公司报告期无违规对外担保情况。

## 四、董事会对最近一期“非标准审计报告”相关情况的说明

适用 不适用

## 五、董事会、监事会、独立董事（如有）对会计师事务所本报告期“非标准审计报告”的说明

适用 不适用

## 六、与上年度财务报告相比，会计政策、会计估计变更或重大会计差错更正的情况说明

适用 不适用

①2021 年 12 月 30 日，财政部发布了《企业会计准则解释第 15 号》（财会[2021]35 号）（以下简称“解释 15 号”），其中“关于企业将固定资产达到预定可使用状态前或者研发过程中产出的产品或副产品对外销售的会计处理”、“关于亏损合同的判断”内容自 2022 年 1 月 1 日起施行。对于财务报表列报最早期间的期初至 2022 年 1 月 1 日之间发生的试运行销售，应当进行追溯调整。对在 2022 年 1 月 1 日尚未履行完所有义务的合同执行该规定，累积影响数调整施行日当年年初留存收益及其他相关的财务报表项目，不调整前期比较财务报表数据。

本公司自 2022 年 1 月 1 日起开始执行上述规定，该项会计政策变更对本公司财务报表无重大影响。

②2022 年 11 月 30 日，财政部发布了《企业会计准则解释第 16 号》（财会[2022]31 号，以下简称解释 16 号），其中“关于单项交易产生的资产和负债相关的递延所得税不适用初始确认豁免的会计处理”内容自 2023 年 1 月 1 日起施行，“关于发行方分类为权益工具的金融工具相关股利的所得税影响的会计处理”和，“关于企业将以现金结算的股份支付修改为以权益结算的股份支付的会计处理”内容自公布之日起施行。

对于分类为权益工具的金融工具确认应付股利发生在 2022 年 1 月 1 日至该规定施行日之间的，涉及所得税影响且未按照以上规定进行处理的，应当按照上述规定进行调整。对于分类为权益工具的金融工具确认应付股利发生在 2022 年 1 月 1 日之前且相关金融工具在 2022 年 1 月 1 日尚未终止确认的，涉及所得税影响且未按照以上规定进行处理的，应当进行追溯调整。对于 2022 年 1 月 1 日至该规定施行日新增的上述交易，企业应当按照该规定进行调整。

对于 2022 年 1 月 1 日之前发生的以现金结算的股份支付修改为以权益结算的股份支付的交易，未按照以上规定进行处理的，企业应当进行调整，将累积影响数调整 2022 年 1 月 1 日留存收益及其他相关财务报表项目，对可比期间信息不予调整。

本公司自 2022 年 11 月 30 日起开始执行解释 16 号“关于发行方分类为权益工具的金融工具相关股利的所得税影响的会计处理”和“关于企业将以现金结算的股份支付修改为以权益结算的股份支付的会计处理”的规定，该项会计政策变更对本公司财务报表无重大影响。

## 七、与上年度财务报告相比，合并报表范围发生变化的情况说明

适用 不适用

### 1. 处置子公司

子公司名称	主要经营地	注册地	业务性质	处置方式	注销时间
广东伊戈尔网通科技有限公司	广东顺德	广东顺德	生产制造及销售	注销	2021年12月31日
深圳市伊戈尔沐磁科技有限公司	广东深圳	广东深圳	研发及销售	注销	2022年3月23日
Sunrise Power Transformers GmbH	德国汉堡	德国汉堡	销售及售后服务	注销	2022年8月11日

### 2. 新设子公司

子公司名称	主要经营地	注册地	业务性质	变动原因	设立时间
江西伊戈尔数字能源技术有限公司	江西吉安	江西吉安	生产制造及销售	新设	2022年5月6日
广东伊戈尔电碳科技有限公司	广东中山	广东中山	研发、制造及销售	新设	2022年6月28日
深圳市伊戈尔量储科技有限公司	广东深圳	广东深圳	储能技术服务	新设	2022年10月26日

## 八、聘任、解聘会计师事务所情况

现聘任的会计师事务所

境内会计师事务所名称	容诚会计师事务所（特殊普通合伙）
境内会计师事务所报酬（万元）	140
境内会计师事务所审计服务的连续年限	4
境内会计师事务所注册会计师姓名	陈链武、秦昌明、邱诗鹏
境内会计师事务所注册会计师审计服务的连续年限	陈链武4年、秦昌明1年、邱诗鹏1年
境外会计师事务所名称（如有）	无
境外会计师事务所审计服务的连续年限（如有）	无

当期是否改聘会计师事务所

是 否

聘请内部控制审计会计师事务所、财务顾问或保荐人情况

适用 不适用

报告期内，公司聘请容诚会计师事务所（特殊普通合伙）作为本报告期的内部控制审计会计师事务所；公司因 2022 年非公开发行 A 股股票项目聘请浙商证券股份有限公司为保荐机构；公司因 2022 年度实施股票期权与限制性股票激励计划聘请上海信公铁禾企业管理咨询咨询有限公司为独立财务顾问。

## 九、年度报告披露后面临退市情况

适用 不适用

## 十、破产重整相关事项

适用 不适用

公司报告期末未发生破产重整相关事项。

## 十一、重大诉讼、仲裁事项

适用 不适用

本报告期公司无重大诉讼、仲裁事项。

## 十二、处罚及整改情况

适用 不适用

公司报告期不存在处罚及整改情况。

## 十三、公司及其控股股东、实际控制人的诚信状况

适用 不适用

报告期内，公司及其控股股东、实际控制人不存在未履行法院生效判决、所负数额较大的债务到期未清偿等情况。

## 十四、重大关联交易

### 1、与日常经营相关的关联交易

适用 不适用

关联交易方	关联关系	关联交易类型	关联交易内容	关联交易定价原则	关联交易价格	关联交易金额（万元）	占同类交易金额的比例	获批的交易额度（万元）	是否超过获批额度	关联交易结算方式	可获得同类交易市价	披露日期	披露索引
深圳市安和威电力科技股份有限公司	公司与公司控股股东共同投资	采购	采购原材料	市场公允价格	市场价格	1,067.96	100.00%	2,500	否	现金/汇票	定制产品，无可比交易市价	2022年06月08日	巨潮资讯网《关于2022年日常关联交易预计的公告》（公告编

												号：2022-060)	
深圳市安和威电力科技股份有限公司	公司与公司控股股东共同投资	销售	销售产品	市场公允价值	市场价格	379.72	100.00%	5,500	否	现金/汇票	定制产品，无可比交易价	2022年06月08日	巨潮资讯网《关于2022年日常关联交易预计的公告》（公告编号：2022-060)
合计				--	--	1,447.68	--	8,000	--	--	--	--	--
大额销货退回的详细情况				不适用									
按类别对本期将发生的日常关联交易进行总金额预计的，在报告期内的实际履行情况（如有）				不适用									
交易价格与市场参考价格差异较大的原因（如适用）				不适用									

## 2、资产或股权收购、出售发生的关联交易

适用 不适用

公司报告期未发生资产或股权收购、出售的关联交易。

## 3、共同对外投资的关联交易

适用 不适用

共同投资方	关联关系	被投资企业的名称	被投资企业的主营业务	被投资企业的注册资本	被投资企业的总资产（万元）	被投资企业的净资产（万元）	被投资企业的净利润（万元）
佛山市麦格斯投资有限公司	上市公司控股股东	深圳市安和威电力科技股份有限公司	电力工程业务、大功率充电集的研发、生产和销售	7,211.4858万元	30,014.05	10,453.71	-6,168.5
被投资企业的重大在建项目的进展情况（如有）		不适用					

## 4、关联债权债务往来

适用 不适用

公司报告期不存在关联债权债务往来。

## 5、与存在关联关系的财务公司的往来情况

适用 不适用

公司与存在关联关系的财务公司与关联方之间不存在存款、贷款、授信或其他金融业务。

## 6、公司控股的财务公司与关联方的往来情况

适用 不适用

公司控股的财务公司与关联方之间不存在存款、贷款、授信或其他金融业务。

## 7、其他重大关联交易

适用 不适用

公司于 2022 年 04 月 19 日召开第五届董事会第二十四次会议、第五届监事会第二十次会议，于 2022 年 05 月 11 日召开 2021 年年度股东大会，会议审议通过了《关于 2022 年公司及子公司向银行申请综合授信额度并接受关联方担保的议案》，根据公司及子公司经营发展的资金需求，2022 年公司及子公司拟向银行申请综合授信总额不超过 15 亿元（含等值外币），公司及子公司在各授信银行办理业务包括但不限于贷款、信用证、承兑汇票、保函及贸易融资等业务。综合授信额度最终以银行实际审批金额为准，在授权期限内，授信额度可循环使用。在综合授信额度内，公司实际控制人肖俊承先生将为公司及子公司提供连带责任担保。同时，公司的全资子公司佛山市伊戈尔电子有限公司、佛山市顺德区伊戈尔电力科技有限公司、吉安伊戈尔电气有限公司将为公司提供连带责任担保。公司实际控制人肖俊承先生为公司及子公司的担保不收取任何担保费用，也不需要公司提供反担保。

重大关联交易临时报告披露网站相关查询

临时公告名称	临时公告披露日期	临时公告披露网站名称
《关于 2022 年公司及子公司向银行申请综合授信额度并接受关联方担保的公告》	2022 年 04 月 21 日	巨潮资讯网

## 十五、重大合同及其履行情况

### 1、托管、承包、租赁事项情况

#### （1）托管情况

适用 不适用

公司报告期不存在托管情况。

#### （2）承包情况

适用 不适用

公司报告期不存在承包情况。

#### （3）租赁情况

适用 不适用

租赁情况说明



序号	承租方	出租方	资产类别	房屋座落	房屋面积	租赁期限
1	伊戈尔电气	深圳市安商万家创客产业发展有限公司	办公室	深圳市宝安区航城街道三围社区航城大道 159 号航城创新创业园	1050 平方米	2022.01.01-2023.12.31
2	顺德伊戈尔	佛山市鹏之耀物业管理有限公司	办公室	佛山市顺德区北滘镇顺江社区环镇东路 55 号	1980 平方米	2022.06.15-2028.06.14
3	顺德伊戈尔	上海辰金文化创意有限公司	办公室	中国(上海)自由贸易试验区新金桥路 1996 号	463 平方米	2022.06.13-2024.07.14
4	顺德伊戈尔	广东长菱空调冷气机制造有限公司	厂房	佛山市顺德区北路镇顺江社区三乐东路 23 号涛汇家电园 3 栋 101、102、103 房	2959.46 平方米	2022.02.11-2025.02.10
5	顺德伊戈尔	佛山市涛汇物业管理有限公司	厂房	佛山市顺德区北路镇顺江社区三乐东路 23 号涛汇家电园 2 栋 101、102、103 室	2954.17 平方米	2022.04.15-2022.12.31
6	顺德伊戈尔	周劲生	员工宿舍 1	佛山市顺德区北滘镇林头大沙围蟠龙街 21 号	525 平方米	2021.07.01-2023.06.30
7	顺德伊戈尔	黄耀焯	员工宿舍 2	佛山市顺德区北滘镇林头大沙围海旁一街 10 号	685 平方米	2021.04.01-2023.03.31
8	顺德伊戈尔	李杏	员工宿舍 3	佛山市顺德区乐从镇喜联大厦 C 座 2 梯 506 室	80 平方米	2021.01.15-2023.01.14
9	上海分公司	上海品才实业有限公司	办公室	上海市嘉定区众仁路 375 号办公楼 M 层 05 室	51 平方米	2022.06.10-2024.06.09
10	鼎硕同邦	深圳市鸿创达物业管理有限公司	厂房和员工宿舍	深圳市南山区西丽街道阳光工业区沙坑路伟豪科技园一栋 202	3,200 平方米	2022.02.01-2024.01.31
11	日本伊戈尔	株式会社ツアープランナーオブジャパン	办公室	東京都台東区上野 3 丁目 2-14F	92.68 平方米	2022.01.10-2024.01.09
12	DEG 公司	KUNCL UTAMA SDN BHD	厂房	Lot 47, Lorong Jala 14/KS10 Telok Gong, 42000, Port Klang Selangor	29,213 平方英尺	2020.01.15-2023.01.14
13	费城伊戈尔	Hui Hong	员工宿舍	1006 Broken Creek Ln, Diamond Bar, CA 91765-2303	102 平方米	2021.01.01-2022.06.30
14	吉安伊戈尔	佛山市凯德威电子有限公司	机器设备	贴片机、插件机	按实际使用天数结算	2021.01.01-2023.12.31
15	顺德伊戈尔	佛山市凯德威电子有限公司	机器设备	SMT 机、点胶机	按实际使用天数结算	2020.11.18-2022.12.31

为公司带来的损益达到公司报告期利润总额 10%以上的项目

适用 不适用

公司报告期不存在为公司带来的损益达到公司报告期利润总额 10%以上的租赁项目。

## 2、重大担保

☑适用 ☐不适用

单位：万元

公司及其子公司对外担保情况（不包括对子公司的担保）										
担保对象名称	担保额度相关公告披露日期	担保额度	实际发生日期	实际担保金额	担保类型	担保物（如有）	反担保情况（如有）	担保期	是否履行完毕	是否为关联方担保
不适用										
公司对子公司的担保情况										
担保对象名称	担保额度相关公告披露日期	担保额度	实际发生日期	实际担保金额	担保类型	担保物（如有）	反担保情况（如有）	担保期	是否履行完毕	是否为关联方担保
佛山市顺德区伊戈尔电力科技有限公司	2022年04月21日	65,000	2021年03月26日	1,260.28	连带责任保证			自主合同债务人履行债务期限届满之日起三年	是	否
佛山市顺德区伊戈尔电力科技有限公司	2022年04月21日	65,000	2021年11月26日	1,337.26	连带责任保证			自主合同债务人履行债务期限届满之日起三年	是	否
佛山市顺德区伊戈尔电力科技有限公司	2022年04月21日	65,000	2021年12月28日	1,349.34	连带责任保证			自主合同债务人履行债务期限届满之日起三年	是	否
佛山市顺德区伊戈尔电力科技有限公司	2022年04月21日	65,000	2022年01月25日	800.33	连带责任保证			自主合同债务人履行债务期限届满之日起三年	是	否
佛山市顺德区伊戈尔电力科技有限公司	2022年04月21日	65,000	2022年06月17日	6,000	连带责任保证、抵押			2022年05月17日至2027年05月16日	是	否
吉安伊戈尔电气有限公司	2022年04月21日	65,000	2021年03月10日	3,000	连带责任保证			2022年03月10日至2025年03月09日	是	否

吉安伊戈尔电气有限公司	2022年04月21日	65,000	2022年06月30日	3,000	连带责任保证			自主合同债务人履行债务期限届满之日起三年	否	否
佛山市伊戈尔电子有限公司	2022年04月21日	10,000						报告期内未发生		
伊戈爾企業發展(香港)有限公司	2022年04月21日	10,000						报告期内未发生		
报告期内审批对子公司担保额度合计(B1)			150,000	报告期内对子公司担保实际发生额合计(B2)						8,800.33
报告期末已审批的对子公司担保额度合计(B3)			150,000	报告期末对子公司实际担保余额合计(B4)						100
子公司对子公司的担保情况										
担保对象名称	担保额度相关公告披露日期	担保额度	实际发生日期	实际担保金额	担保类型	担保物(如有)	反担保情况(如有)	担保期	是否履行完毕	是否为关联方担保
佛山市顺德区伊戈尔电力科技有限公司	2022年04月21日	30,000	2021年03月26日	1,260.28	连带责任保证			自主合同债务人履行债务期限届满之日起三年	是	否
佛山市顺德区伊戈尔电力科技有限公司	2022年04月21日	30,000	2021年11月26日	1,337.26	连带责任保证			自主合同债务人履行债务期限届满之日起三年	是	否
佛山市顺德区伊戈尔电力科技有限公司	2022年04月21日	30,000	2021年12月28日	1,349.34	连带责任保证			自主合同债务人履行债务期限届满之日起三年	是	否
吉安伊戈尔电气有限公司	2022年04月21日	30,000						报告期内未发生		
吉安伊戈尔电气有限公司	2022年04月21日	40,000						报告期内未发生		

佛山市伊戈尔电子有限公司	2022年04月21日	10,000						报告期内未发生		
佛山市伊戈尔电子有限公司	2022年04月21日	10,000						报告期内未发生		
报告期内审批对子公司担保额度合计 (C1)		150,000		报告期内对子公司担保实际发生额合计 (C2)						0
报告期末已审批的对子公司担保额度合计 (C3)		150,000		报告期末对子公司实际担保余额合计 (C4)						0
公司担保总额 (即前三大项的合计)										
报告期内审批担保额度合计 (A1+B1+C1)		300,000		报告期内担保实际发生额合计 (A2+B2+C2)						8,800.33
报告期末已审批的担保额度合计 (A3+B3+C3)		300,000		报告期末实际担保余额合计 (A4+B4+C4)						100
实际担保总额 (即 A4+B4+C4) 占公司净资产的比例										0.06%
其中:										
为股东、实际控制人及其关联方提供担保的余额 (D)										0
对未到期担保合同, 报告期内发生担保责任或有证据表明有可能承担连带清偿责任的情况说明 (如有)				无						
违反规定程序对外提供担保的说明 (如有)				无						

采用复合方式担保的具体情况说明

无。

### 3、委托他人进行现金资产管理情况

#### (1) 委托理财情况

适用 不适用

报告期内委托理财概况

单位：万元

具体类型	委托理财的资金来源	委托理财发生额	未到期余额	逾期未收回的金额	逾期未收回理财已计提减值金额
银行理财产品	自有资金	17,349	16,636.75	0	0
券商理财产品	自有资金	6,000	0	0	0
银行理财产品	募集资金	10,500	0	0	0
合计		33,849	16,636.75	0	0

单项金额重大或安全性较低、流动性较差的高风险委托理财具体情况

适用 不适用

委托理财出现预期无法收回本金或存在其他可能导致减值的情形

适用 不适用

## (2) 委托贷款情况

适用 不适用

公司报告期不存在委托贷款。

## 4、其他重大合同

适用 不适用

公司报告期不存在其他重大合同。

## 十六、其他重大事项的说明

适用 不适用

公司于 2022 年 06 月 06 日召开第五届董事会第二十七次会议、第五届监事会第二十三次会议，于 2022 年 06 月 23 日召开 2022 年度第二次临时股东大会，会议审议通过了《关于公司本次非公开发行股票方案的议案》等相关议案；于 2022 年 07 月 15 日，召开第五届董事会第二十九次会议、第五届监事会第二十四次会议，会议审议通过了《关于本次非公开发行股票方案（修订稿）的议案》等相关议案。2022 年度非公开发行股票全部采取向特定对象非公开发行的方式，本次非公开发行股票数量不超过本次发行前公司总股本的 30%，即不超过 89,671,636 股，公司将在本次发行获得中国证监会核准后 12 个月内选择适当时机向不超过 35 名符合条件的特定对象发行股票，发行对象以现金认购。公司本次非公开发行股票募集的募投项目为中压直流供电系统智能制造建设项目、智能箱变及储能系列产品数字化工厂建设项目、研发中心建设项目、补充流动资金。

公司于 2022 年 10 月 13 日收到中国证券监督管理委员会出具的《关于核准伊戈尔电气股份有限公司非公开发行股票的批复》（证监许可〔2022〕2414 号）。后续公司将根据该项目进展情况及时履行信息披露义务。

## 十七、公司子公司重大事项

适用 不适用

## 第七节 股份变动及股东情况

### 一、股份变动情况

#### 1、股份变动情况

单位：股

	本次变动前		本次变动增减（+，-）					本次变动后	
	数量	比例	发行新股	送股	公积金转股	其他	小计	数量	比例
一、有限售条件股份	19,019,429	6.42%	3,000,000			-3,261,101	-261,101	18,758,328	6.27%
1、国家持股									
2、国有法人持股									
3、其他内资持股	19,019,429	6.42%	3,000,000			-3,261,101	-261,101	18,758,328	6.27%
其中：境内法人持股									
境内自然人持股	19,019,429	6.42%	3,000,000			-3,261,101	-261,101	18,758,328	6.27%
4、外资持股									
其中：境外法人持股									
境外自然人持股									
二、无限售条件股份	277,301,026	93.58%				3,261,101	3,261,101	280,562,127	93.73%
1、人民币普通股	277,301,026	93.58%				3,261,101	3,261,101	280,562,127	93.73%
2、境内上市的外资股									
3、境外上市的外资股									
4、其									

他									
三、股份总数	296,320,455	100.00%	3,000,000	0	0	0	3,000,000	299,320,455	100.00%

## 股份变动的原因

适用 不适用

1、2022年06月14日，公司完成了2022年股票期权与限制性股票激励计划限制性股票首次授予登记工作，向49名激励对象授予限制性股票258.50万股。经容诚会计师事务所（特殊普通合伙）出具的《验资报告》（容诚验字[2022]518F0010号）验证确认，公司股本由人民币296,320,455.00元增加至298,905,455.00元。具体内容详见公司于2022年6月5日披露的《关于2022年股票期权与限制性股票激励计划限制性股票首次授予登记完成的公告》（公告编号：2022-063）。

2、2022年10月13日，公司完成了2022年股票期权与限制性股票激励计划限制性股票预留授予登记工作，向9名激励对象授予限制性股票41.50万股。经容诚会计师事务所（特殊普通合伙）出具的《验资报告》（容诚验字[2022]518F0019号）验证确认，公司股本由人民币298,905,455.00元增加至299,320,455.00元。具体内容详见公司于2022年11月1日披露的《关于2022年股票期权与限制性股票激励计划限制性股票预留授予登记完成的公告》（公告编号：2022-115）。

## 股份变动的批准情况

适用 不适用

1、公司于2022年04月19日召开第五届董事会第二十四次会议、第五届监事会第二十次会议，于2022年05月11日召开2021年年度股东大会，上述会议审议通过了《关于〈伊戈尔电气股份有限公司2022年股票期权与限制性股票激励计划（草案）〉及其摘要的议案》《关于〈伊戈尔电气股份有限公司2022年股票期权与限制性股票激励计划实施考核管理办法〉的议案》等2022年股票期权与限制性股票激励计划相关议案。

2、2022年05月27日，公司召开第五届董事会第二十六次会议和第五届监事会第二十二次会议，会议审议通过了《关于调整2022年股票期权与限制性股票激励计划相关事项的议案》《关于向激励对象首次授予股票期权与限制性股票的议案》。

3、2022年10月13日，公司召开第五届董事会第三十二次会议和第五届监事会第二十七次会议，会议审议通过了《关于向激励对象预留授予股票期权与限制性股票的议案》。

## 股份变动的过户情况

适用 不适用

1、2022年6月14日，公司在中国证券登记结算有限责任公司深圳分公司完成了2022年股票期权与限制性股票激励计划限制性股票首次授予登记工作，向49名激励对象授予限制性股票258.50万股。

2、2022年10月13日，公司在中国证券登记结算有限责任公司深圳分公司完成了2022年股票期权与限制性股票激励计划限制性股票预留授予登记工作，向9名激励对象授予限制性股票41.50万股。

股份变动对最近一年和最近一期基本每股收益和稀释每股收益、归属于公司普通股股东的每股净资产等财务指标的影响

适用 不适用

项目	2021年度		2022年度	
	股份变动前	股份变动后	股份变动前	股份变动后
上年同期基本每股收益（元/股）	0.66	0.65	0.65	0.64
上年同期稀释每股收益（元/股）	0.66	0.65	0.65	0.64
年初归属于上市公司股东的每股净资产每股净资产（元/股）	5.46	5.40	5.94	5.88

公司认为必要或证券监管机构要求披露的其他内容

适用 不适用

## 2、限售股份变动情况

适用 不适用

单位：股

股东名称	期初限售股数	本期增加限售股数	本期解除限售股数	期末限售股数	限售原因	解除限售日期
高管锁定股	13,450,222		3,261,101	10,189,121	高管锁定股	离职满 6 个月 后
股权激励限售股	0	3,000,000		3,000,000	限制性股票等 待期内锁定	按照公司 《2022 年股票 期权与限制性 股票激励计划 实施考核管理 办法》解锁
合计	13,450,222	3,000,000	3,261,101	13,189,121	--	--

## 二、证券发行与上市情况

### 1、报告期内证券发行（不含优先股）情况

适用 不适用

### 2、公司股份总数及股东结构的变动、公司资产和负债结构的变动情况说明

适用 不适用

报告期内公司完成 2022 年限制性股票的首次授予、预留授予的登记工作，公司股份总数增加 300 万股。

### 3、现存的内部职工股情况

适用 不适用

## 三、股东和实际控制人情况

### 1、公司股东数量及持股情况

单位：股

报告期末普通股股东总数	45,370	年度报告披露日前上一月末普通股股东总数	39,547	报告期末表决权恢复的优先股股东总数（如有）（参见注 8）	0	年度报告披露日前上一月末表决权恢复的优先股股东总数（如有）（参见注 8）	0
持股 5%以上的股东或前 10 名股东持股情况							
股东名称	股东性质	持股比例	报告期末	报告期内	持有有限	持有无限	质押、标记或冻结情况



			持股数量	增减变动情况	售条件的股份数量	售条件的股份数量	股份状态	数量
佛山市麦格斯投资有限公司	境内非国有法人	31.16%	93,272,771			93,272,771	质押	40,710,000
王一龙	境内自然人	2.92%	8,727,744		8,068,308	659,436		
肖俊承	境内自然人	1.86%	5,569,207		5,569,207			
肖羽程	境内自然人	1.46%	4,359,762			4,359,762		
张泽学	境内自然人	1.33%	3,980,000			3,980,000		
郑红炎	境内自然人	1.04%	3,111,398			3,111,398		
田卫红	境内自然人	0.75%	2,250,000			2,250,000		
张铁镭	境内自然人	0.57%	1,719,773		1,719,773			
崔健	境内自然人	0.51%	1,525,000			1,525,000		
王美圆	境内自然人	0.48%	1,436,360			1,436,360		
战略投资者或一般法人因配售新股成为前10名股东的情况(如有)(参见注3)	不适用							
上述股东关联关系或一致行动的说明	上述股东中肖俊承先生持有佛山市麦格斯投资有限公司100%的股权,为公司的实际控制人。其他股东,公司未知是否存在关联关系或是否属于一致行动人。							
上述股东涉及委托/受托表决权、放弃表决权情况的说明	不适用							
前10名股东中存在回购专户的特别说明(如有)(参见注10)	不适用							
前10名无限售条件股东持股情况								
股东名称	报告期末持有无限售条件股份数量	股份种类						
		股份种类	数量					
佛山市麦格斯投资有限公司	93,272,771	人民币普通股	93,272,771					
肖羽程	4,359,762	人民币普通股	4,359,762					
张泽学	3,980,000	人民币普通股	3,980,000					
郑红炎	3,111,398	人民币普通股	3,111,398					
田卫红	2,250,000	人民币普通股	2,250,000					
崔健	1,525,000	人民币普通股	1,525,000					
王美圆	1,436,360	人民币普通股	1,436,360					
张运梅	1,371,340	人民币普通股	1,371,340					
东方证券资管-农业银	1,305,800	人民币普	1,305,800					

行一东方红添盈 10 号集合资产管理计划		1,100,000	普通股	
陈春梅		1,100,000	人民币普通股	1,100,000
前 10 名无限售流通股股东之间，以及前 10 名无限售流通股股东和前 10 名股东之间关联关系或一致行动的说明	前 10 名股东中肖俊承先生持有公司前 10 名无限售流通股股东中佛山市麦格斯投资有限公司 100% 的股权，其他股东，公司未知是否存在关联关系或是否属于一致行动人。			
前 10 名普通股股东参与融资融券业务情况说明（如有）（参见注 4）	股东肖羽程通过普通证券账户持有 4,350,662 股，通过信用证券账户持有 9,100 股，合计持有 4,359,762 股。			

公司前 10 名普通股股东、前 10 名无限售条件普通股股东在报告期内是否进行约定购回交易

是 否

公司前 10 名普通股股东、前 10 名无限售条件普通股股东在报告期内未进行约定购回交易。

## 2、公司控股股东情况

控股股东性质：自然人控股

控股股东类型：法人

控股股东名称	法定代表人/单位负责人	成立日期	组织机构代码	主要经营业务
佛山市麦格斯投资有限公司	肖俊承	2010 年 07 月 14 日	91440605559112767D	项目投资，投资咨询，投资策划
控股股东报告期内控股和参股的其他境内外上市公司的股权情况	无			

控股股东报告期内变更

适用 不适用

公司报告期控股股东未发生变更。

## 3、公司实际控制人及其一致行动人

实际控制人性质：境内自然人

实际控制人类型：自然人

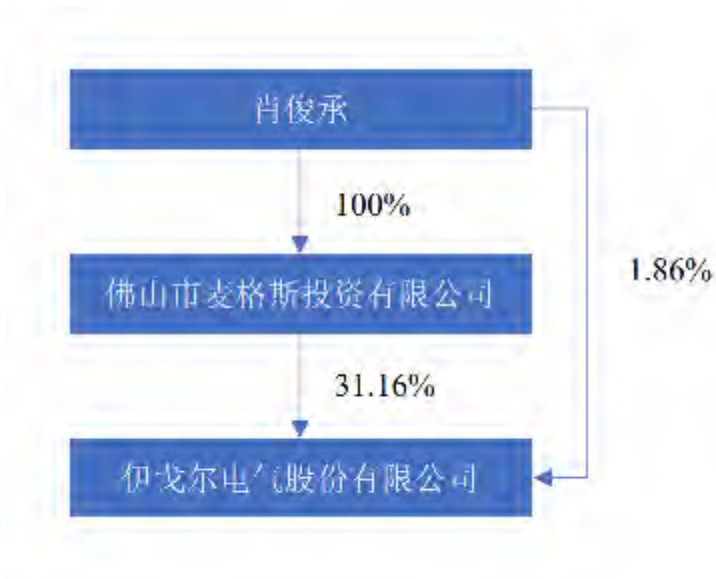
实际控制人姓名	与实际控制人关系	国籍	是否取得其他国家或地区居留权
肖俊承	本人	中国	是
主要职业及职务	公司董事长		
过去 10 年曾控股的境内外上市公司情况	无		

实际控制人报告期内变更

适用 不适用

公司报告期实际控制人未发生变更。

公司与实际控制人之间的产权及控制关系的方框图



实际控制人通过信托或其他资产管理方式控制公司

适用 不适用

4、公司控股股东或第一大股东及其一致行动人累计质押股份数量占其所持公司股份数量比例达到 80%

适用 不适用

5、其他持股在 10%以上的法人股东

适用 不适用

6、控股股东、实际控制人、重组方及其他承诺主体股份限制减持情况

适用 不适用

#### 四、股份回购在报告期的具体实施情况

股份回购的实施进展情况

适用 不适用

采用集中竞价交易方式减持回购股份的实施进展情况

适用 不适用

## 第八节 优先股相关情况

适用 不适用

报告期公司不存在优先股。

## 第九节 债券相关情况

适用 不适用

## 第十节 财务报告

### 一、审计报告

审计意见类型	标准的无保留意见
审计报告签署日期	2023 年 03 月 28 日
审计机构名称	容诚会计师事务所(特殊普通合伙)
审计报告文号	容诚审字[2023]518Z0243 号
注册会计师姓名	陈链武、秦昌明、邱诗鹏

#### 审计报告正文

伊戈尔电气股份有限公司全体股东：

#### 一、审计意见

我们审计了伊戈尔电气股份有限公司（以下简称伊戈尔公司）财务报表，包括 2022 年 12 月 31 日的合并及母公司资产负债表，2022 年度的合并及母公司利润表、合并及母公司现金流量表、合并及母公司所有者权益变动表以及相关财务报表附注。

我们认为，后附的财务报表在所有重大方面按照企业会计准则的规定编制，公允反映了伊戈尔公司 2022 年 12 月 31 日的合并及母公司财务状况以及 2022 年度的合并及母公司经营成果和现金流量。

#### 二、形成审计意见的基础

我们按照中国注册会计师审计准则的规定执行了审计工作。审计报告的“注册会计师对财务报表审计的责任”部分进一步阐述了我们在这些准则下的责任。按照中国注册会计师职业道德守则，我们独立于伊戈尔公司，并履行了职业道德方面的其他责任。我们相信，我们获取的审计证据是充分、适当的，为发表审计意见提供了基础。

#### 三、关键审计事项

关键审计事项是我们根据职业判断，认为对本期财务报表审计最为重要的事项。这些事项的应对以对财务报表整体进行审计并形成审计意见为背景，我们不对这些事项单独发表意见。

##### （一）营业收入的确认

##### 1、事项描述

相关信息披露详见财务报表第十节、附注五、31 及附注七、40。

伊戈尔公司营业收入主要来源于向境内外客户销售能源类产品和照明类产品，2022 年度实现营业收入人民币 282,109.32 万元。由于营业收入为关键业绩指标之一，且存在收入确认的固有风险。因此，我们将收入确认确定为关键审计事项。

##### 2、审计应对

我们对营业收入的确认实施的相关程序主要包括：

（1）了解、评估伊戈尔公司自销售订单审批至营业收入确认的销售流程中内部控制的设计，测试相关关键内部控制执行的有效性。

（2）抽样检查销售合同并访谈管理层，对营业收入确认有关的商品控制权转移时点进行分析，进而评估伊戈尔公司营业收入确认政策的合理性。

（3）对营业收入以及毛利情况执行分析性复核程序，判断本期营业收入及毛利率变动的合理性。

（4）采用抽样方式对营业收入执行以下程序：

①选取样本检查确认营业收入的原始单据，核实营业收入的真实性。同时，抽取原始单据与账面记录核对，以核实营业收入的完整性。

②对主要客户进行函证，对销售量较大的客户进行细节测试并抽查期后回款情况，以核实伊戈尔公司营业收入的真实性。

③对营业收入执行截止测试，评估营业收入是否已计入恰当的会计期间。

## （二）存货跌价准备的计提

### 1、事项描述

相关信息披露详见财务报表第十节、附注五、15 及附注七、9。

2022 年 12 月 31 日，伊戈尔公司合并财务报表存货账面价值为 36,612.50 万元，占合并财务报表资产总额的 10.38%，已计提存货跌价准备 1,867.58 万元。资产负债表日，存货采用成本与可变现净值孰低计量，按照存货成本高于可变现净值的差额计提存货跌价准备。管理层在考虑持有存货目的的基础上，确定估计售价，并按照估计售价减去至完工时估计将要发生的成本、估计的销售费用和相关税费后的金额确定存货的可变现净值。由于存货金额重大，减值测试过程较为复杂，且确定存货可变现净值涉及重大管理层判断和估计，因此我们将存货跌价准备的计提确定为关键审计事项。

### 2、审计应对

我们对存货跌价准备的计提实施的相关程序主要包括：

（1）评估和测试伊戈尔公司与存货跌价准备计提相关的关键内部控制的设计和运行有效性；

（2）实施存货监盘程序，检查存货的数量及状况，结合产品市场情况及存货实际周转天数，对库龄较长的存货进行分析性复核，评估存货跌价准备是否合理；

（3）获取存货跌价准备计算表，复核存货减值测试过程，抽查是否按伊戈尔公司相关会计政策执行，检查以前年度计提的存货跌价本期的变化情况，核实存货跌价准备计提是否充分。

## 四、其他信息

伊戈尔公司管理层（以下简称管理层）对其他信息负责。其他信息包括伊戈尔公司 2022 年度报告中涵盖的信息，但不包括财务报表和我们的审计报告。

我们对财务报表发表的审计意见不涵盖其他信息，我们也不对其他信息发表任何形式的鉴证结论。

结合我们对财务报表的审计，我们的责任是阅读其他信息，在此过程中，考虑其他信息是否与财务报表或我们在审计过程中了解到的情况存在重大不一致或者似乎存在重大错报。

基于我们已执行的工作，如果我们确定其他信息存在重大错报，我们应当报告该事实。在这方面，我们无任何事项需要报告。

## 五、管理层和治理层对财务报表的责任

管理层负责按照企业会计准则的规定编制财务报表，使其实现公允反映，并设计、执行和维护必要的内部控制，以使财务报表不存在由于舞弊或错误导致的重大错报。

在编制财务报表时，管理层负责评估伊戈尔公司的持续经营能力，披露与持续经营相关的事项（如适用），并运用持续经营假设，除非管理层计划清算伊戈尔公司、终止运营或别无其他现实的选择。

治理层负责监督伊戈尔公司的财务报告过程。

## 六、注册会计师对财务报表审计的责任

我们的目标是对财务报表整体是否不存在由于舞弊或错误导致的重大错报获取合理保证，并出具包含审计意见的审计报告。合理保证是高水平的保证，但并不能保证按照审计准则执行的审计在某一重大错报存在时总能发现。错报可能由于舞弊或错误导致，如果合理预期错报单独或汇总起来可能影响财务报表使用者依据财务报表作出的经济决策，则通常认为错报是重大的。

在按照审计准则执行审计工作的过程中，我们运用职业判断，并保持职业怀疑。同时，我们也执行以下工作：

（1）识别和评估由于舞弊或错误导致的财务报表重大错报风险，设计和实施审计程序以应对这些风险，并获取充分、适当的审计证据，作为发表审计意见的基础。由于舞弊可能涉及串通、伪造、故意遗漏、虚假陈述或凌驾于内部控制之上，未能发现由于舞弊导致的重大错报的风险高于未能发现由于错误导致的重大错报的风险。

（2）了解与审计相关的内部控制，以设计恰当的审计程序。

（3）评价管理层选用会计政策的恰当性和作出会计估计及相关披露的合理性。

（4）对管理层使用持续经营假设的恰当性得出结论。同时，根据获取的审计证据，就可能对伊戈尔公司持续经营能力产生重大疑虑的事项或情况是否存在重大不确定性得出结论。如果我们得出结论认为存在重大不确定性，审计准

则要求我们在审计报告中提请报表使用者注意财务报表中的相关披露；如果披露不充分，我们应当发表非无保留意见。我们的结论基于截至审计报告日可获得的信息。然而，未来的事项或情况可能导致伊戈尔公司不能持续经营。

(5) 评价财务报表的总体列报、结构和内容，并评价财务报表是否公允反映相关交易和事项。

(6) 就伊戈尔公司中实体或业务活动的财务信息获取充分、适当的审计证据，以对财务报表发表审计意见。我们负责指导、监督和执行集团审计，并对审计意见承担全部责任。

我们与治理层就计划的审计范围、时间安排和重大审计发现等事项进行沟通，包括沟通我们在审计中识别出的值得关注的内部控制缺陷。

我们还就已遵守与独立性相关的职业道德要求向治理层提供声明，并与治理层沟通可能被合理认为影响我们独立性的所有关系和其他事项，以及相关的防范措施（如适用）。

从与治理层沟通过的事项中，我们确定哪些事项对本期财务报表审计最为重要，因而构成关键审计事项。我们在审计报告中描述这些事项，除非法律法规禁止公开披露这些事项，或在极少数情形下，如果合理预期在审计报告中沟通某事项造成的负面后果超过在公众利益方面产生的益处，我们确定不应在审计报告中沟通该事项。

容诚会计师事务所（特殊普通合伙）

中国 北京

中国注册会计师：\_\_\_\_\_

（项目合伙人）

2023 年 3 月 28 日

中国注册会计师：\_\_\_\_\_

中国注册会计师：\_\_\_\_\_

## 二、财务报表

财务附注中报表的单位为：元

### 1、合并资产负债表

编制单位：伊戈尔电气股份有限公司

2022 年 12 月 31 日

单位：元

项目	2022 年 12 月 31 日	2022 年 1 月 1 日
流动资产：		
货币资金	491,392,543.38	324,586,560.07
结算备付金		
拆出资金		
交易性金融资产	0.00	74,147,776.19
衍生金融资产	0.00	114,930.00
应收票据	399,623,673.72	247,071,896.63
应收账款	764,677,332.12	648,893,058.94
应收款项融资	3,162,420.25	14,117,185.02
预付款项	9,698,605.82	6,999,956.12



应收保费		
应收分保账款		
应收分保合同准备金		
其他应收款	16,703,970.94	11,294,059.11
其中：应收利息		
应收股利		
买入返售金融资产		
存货	366,124,984.44	416,867,069.95
合同资产	77,882,882.79	21,436,366.22
持有待售资产		
一年内到期的非流动资产		
其他流动资产	65,202,737.25	134,993,341.71
流动资产合计	2,194,469,150.71	1,900,522,199.96
非流动资产：		
发放贷款和垫款		
债权投资		
其他债权投资		
长期应收款		
长期股权投资	72,555,546.18	
其他权益工具投资	31,000,000.00	1,000,000.00
其他非流动金融资产		
投资性房地产		
固定资产	784,386,947.63	590,431,914.34
在建工程	210,926,693.59	30,746,806.48
生产性生物资产		
油气资产		
使用权资产	15,793,555.08	7,864,289.86
无形资产	101,947,280.90	68,338,601.38
开发支出		
商誉	37,248,703.53	37,927,936.90
长期待摊费用	2,249,153.93	744,318.41
递延所得税资产	49,251,686.94	20,454,813.39
其他非流动资产	27,583,248.60	72,211,613.40
非流动资产合计	1,332,942,816.38	829,720,294.16
资产总计	3,527,411,967.09	2,730,242,494.12
流动负债：		
短期借款	363,645,830.63	128,080,396.08
向中央银行借款		
拆入资金		
交易性金融负债		
衍生金融负债		
应付票据	209,895,411.54	151,099,267.23

应付账款	793,347,855.75	604,761,820.65
预收款项		
合同负债	9,585,281.27	17,922,123.92
卖出回购金融资产款		
吸收存款及同业存放		
代理买卖证券款		
代理承销证券款		
应付职工薪酬	68,887,419.49	55,367,317.17
应交税费	12,977,769.96	12,300,170.25
其他应付款	48,546,568.44	28,104,454.96
其中：应付利息		
应付股利		139,984.96
应付手续费及佣金		
应付分保账款		
持有待售负债		
一年内到期的非流动负债	8,252,628.05	5,580,578.98
其他流动负债	174,450,163.11	65,733,284.93
流动负债合计	1,689,588,928.24	1,068,949,414.17
非流动负债：		
保险合同准备金		
长期借款	6,282,960.00	11,083,000.00
应付债券		
其中：优先股		
永续债		
租赁负债	7,309,669.48	2,476,192.40
长期应付款		
长期应付职工薪酬		
预计负债		
递延收益	29,448,365.43	19,653,975.81
递延所得税负债	33,195,575.45	1,923,571.87
其他非流动负债		
非流动负债合计	76,236,570.36	35,136,740.08
负债合计	1,765,825,498.60	1,104,086,154.25
所有者权益：		
股本	299,320,455.00	296,320,455.00
其他权益工具		
其中：优先股		
永续债		
资本公积	852,194,881.35	825,030,502.24
减：库存股	22,380,000.00	
其他综合收益	-1,940,039.96	-4,700,082.39
专项储备		
盈余公积	129,179,351.51	123,297,711.19
一般风险准备		
未分配利润	503,601,106.33	377,299,937.35

归属于母公司所有者权益合计	1,759,975,754.23	1,617,248,523.39
少数股东权益	1,610,714.26	8,907,816.48
所有者权益合计	1,761,586,468.49	1,626,156,339.87
负债和所有者权益总计	3,527,411,967.09	2,730,242,494.12

法定代表人：肖俊承 主管会计工作负责人：袁红波 会计机构负责人：薛子恒

## 2、母公司资产负债表

单位：元

项目	2022年12月31日	2022年1月1日
<b>流动资产：</b>		
货币资金	169,704,309.70	33,081,419.50
交易性金融资产		55,329,054.79
衍生金融资产		
应收票据	247,133,951.06	179,824,569.70
应收账款	328,005,618.15	217,329,666.09
应收款项融资		937,503.05
预付款项	181,427.82	176,019.80
其他应收款	331,188,550.49	371,506,269.00
其中：应收利息		
应收股利		60,000,000.00
存货	32,602,265.51	48,986,279.94
合同资产	76,447,454.89	15,670,980.11
持有待售资产		
一年内到期的非流动资产		
其他流动资产	27,344,990.21	114,835,284.24
流动资产合计	1,212,608,567.83	1,037,677,046.22
<b>非流动资产：</b>		
债权投资		
其他债权投资		
长期应收款		
长期股权投资	984,990,852.34	802,731,642.72
其他权益工具投资	31,000,000.00	1,000,000.00
其他非流动金融资产		
投资性房地产		
固定资产	545,168.37	750,942.10
在建工程		
生产性生物资产		
油气资产		
使用权资产	2,510,235.02	49,574.93
无形资产	1,872,385.80	2,526,052.83
开发支出		
商誉		
长期待摊费用	884,310.25	

递延所得税资产		2,707,558.43
其他非流动资产	21,962,771.43	11,438,721.43
非流动资产合计	1,043,765,723.21	821,204,492.44
资产总计	2,256,374,291.04	1,858,881,538.66
流动负债：		
短期借款	170,210,287.67	
交易性金融负债		
衍生金融负债		
应付票据	338,614,733.35	216,039,151.12
应付账款	118,577,340.69	78,757,248.07
预收款项		
合同负债	83,849.15	40,355.15
应付职工薪酬	6,342,070.15	12,508,150.89
应交税费	467,689.59	98,002.63
其他应付款	53,500,891.62	24,891,162.85
其中：应付利息		
应付股利		139,984.96
持有待售负债		
一年内到期的非流动负债	1,497,926.64	50,755.34
其他流动负债	56,128,755.72	13,471,274.71
流动负债合计	745,423,544.58	345,856,100.76
非流动负债：		
长期借款		
应付债券		
其中：优先股		
永续债		
租赁负债	1,103,542.46	
长期应付款		
长期应付职工薪酬		
预计负债		
递延收益	8,987,697.14	
递延所得税负债		82,263.70
其他非流动负债		
非流动负债合计	10,091,239.60	82,263.70
负债合计	755,514,784.18	345,938,364.46
所有者权益：		
股本	299,320,455.00	296,320,455.00
其他权益工具		
其中：优先股		
永续债		
资本公积	863,551,404.85	836,201,916.68
减：库存股	22,380,000.00	
其他综合收益		
专项储备		
盈余公积	129,179,351.51	123,297,711.19

未分配利润	231,188,295.50	257,123,091.33
所有者权益合计	1,500,859,506.86	1,512,943,174.20
负债和所有者权益总计	2,256,374,291.04	1,858,881,538.66

### 3、合并利润表

单位：元

项目	2022 年度	2021 年度
一、营业总收入	2,821,093,173.37	2,230,103,076.67
其中：营业收入	2,821,093,173.37	2,230,103,076.67
利息收入		
已赚保费		
手续费及佣金收入		
二、营业总成本	2,621,160,394.84	2,136,033,482.24
其中：营业成本	2,254,651,309.77	1,848,736,906.36
利息支出		
手续费及佣金支出		
退保金		
赔付支出净额		
提取保险责任合同准备金净额		
保单红利支出		
分保费用		
税金及附加	14,015,401.30	6,984,829.28
销售费用	77,374,813.34	65,998,089.59
管理费用	155,823,229.97	103,506,037.74
研发费用	126,257,381.12	90,961,293.29
财务费用	-6,961,740.66	19,846,325.98
其中：利息费用	14,945,067.14	12,802,721.25
利息收入	5,946,892.98	1,437,009.56
加：其他收益	21,103,969.72	13,436,729.19
投资收益（损失以“-”号填列）	-3,559,722.31	16,644,256.58
其中：对联营企业和合营企业的投资收益	-5,442,476.28	
以摊余成本计量的金融资产终止确认收益		
汇兑收益（损失以“-”号填列）		
净敞口套期收益（损失以“-”号填列）		
公允价值变动收益（损失以“-”号填列）		448,921.78
信用减值损失（损失以“-”号填列）	-3,802,763.82	-3,905,415.77
资产减值损失（损失以“-”号	-14,783,723.07	-26,171,112.56

填列)		
资产处置收益(损失以“-”号填列)	827,045.02	121,877,118.89
三、营业利润(亏损以“-”号填列)	199,717,584.07	216,400,092.54
加:营业外收入	3,253,616.80	1,235,985.88
减:营业外支出	2,714,781.87	3,896,867.91
四、利润总额(亏损总额以“-”号填列)	200,256,419.00	213,739,210.51
减:所得税费用	8,522,958.07	25,089,349.20
五、净利润(净亏损以“-”号填列)	191,733,460.93	188,649,861.31
(一)按经营持续性分类		
1.持续经营净利润(净亏损以“-”号填列)	191,733,460.93	188,649,861.31
2.终止经营净利润(净亏损以“-”号填列)		
(二)按所有权归属分类		
1.归属于母公司股东的净利润	191,446,900.30	194,782,993.71
2.少数股东损益	286,560.63	-6,133,132.40
六、其他综合收益的税后净额	2,664,060.59	-2,861,510.63
归属母公司所有者的其他综合收益的税后净额	2,760,042.43	-2,736,599.34
(一)不能重分类进损益的其他综合收益		
1.重新计量设定受益计划变动额		
2.权益法下不能转损益的其他综合收益		
3.其他权益工具投资公允价值变动		
4.企业自身信用风险公允价值变动		
5.其他		
(二)将重分类进损益的其他综合收益	2,760,042.43	-2,736,599.34
1.权益法下可转损益的其他综合收益		
2.其他债权投资公允价值变动		
3.金融资产重分类计入其他综合收益的金额		
4.其他债权投资信用减值准备		
5.现金流量套期储备		
6.外币财务报表折算差额	2,760,042.43	-2,736,599.34
7.其他		
归属于少数股东的其他综合收益的税后净额	-95,981.84	-124,911.29
七、综合收益总额	194,397,521.52	185,788,350.68
归属于母公司所有者的综合收益总额	194,206,942.73	192,046,394.37
归属于少数股东的综合收益总额	190,578.79	-6,258,043.69
八、每股收益		
(一)基本每股收益	0.64	0.66
(二)稀释每股收益	0.64	0.66

本期发生同一控制下企业合并的，被合并方在合并前实现的净利润为：0.00 元，上期被合并方实现的净利润为：0.00 元。  
 法定代表人：肖俊承 主管会计工作负责人：袁红波 会计机构负责人：薛子恒

#### 4、母公司利润表

单位：元

项目	2022 年度	2021 年度
一、营业收入	813,940,348.08	466,385,581.91
减：营业成本	781,835,312.50	426,872,043.08
税金及附加	247,101.12	1,452,469.05
销售费用	3,717,717.56	4,225,543.49
管理费用	33,895,464.81	28,840,993.66
研发费用		296,453.51
财务费用	3,955,028.63	7,555,393.52
其中：利息费用	5,818,623.93	6,150,846.78
利息收入	1,175,296.86	972,301.29
加：其他收益	6,936,533.13	3,493,407.30
投资收益（损失以“-”号填列）	57,319,088.77	93,393,376.60
其中：对联营企业和合营企业的投资收益	-5,465,325.23	
以摊余成本计量的金融资产终止确认收益（损失以“-”号填列）		
净敞口套期收益（损失以“-”号填列）		
公允价值变动收益（损失以“-”号填列）		329,054.79
信用减值损失（损失以“-”号填列）	-2,231,223.20	-678,800.54
资产减值损失（损失以“-”号填列）	-1,566,679.00	-319,815.92
资产处置收益（损失以“-”号填列）		8,108,590.07
二、营业利润（亏损以“-”号填列）	50,747,443.16	101,468,497.90
加：营业外收入	301,798.30	870,342.10
减：营业外支出	8,307,372.21	33,159.56
三、利润总额（亏损总额以“-”号填列）	42,741,869.25	102,305,680.44
减：所得税费用	3,530,933.76	2,458,542.22
四、净利润（净亏损以“-”号填列）	39,210,935.49	99,847,138.22
（一）持续经营净利润（净亏损以“-”号填列）	39,210,935.49	99,847,138.22
（二）终止经营净利润（净亏损以“-”号填列）		
五、其他综合收益的税后净额		

(一) 不能重分类进损益的其他综合收益		
1. 重新计量设定受益计划变动额		
2. 权益法下不能转损益的其他综合收益		
3. 其他权益工具投资公允价值变动		
4. 企业自身信用风险公允价值变动		
5. 其他		
(二) 将重分类进损益的其他综合收益		
1. 权益法下可转损益的其他综合收益		
2. 其他债权投资公允价值变动		
3. 金融资产重分类计入其他综合收益的金额		
4. 其他债权投资信用减值准备		
5. 现金流量套期储备		
6. 外币财务报表折算差额		
7. 其他		
六、综合收益总额	39,210,935.49	99,847,138.22
七、每股收益		
(一) 基本每股收益		
(二) 稀释每股收益		

## 5、合并现金流量表

单位：元

项目	2022 年度	2021 年度
一、经营活动产生的现金流量：		
销售商品、提供劳务收到的现金	2,190,555,748.94	1,630,235,458.54
客户存款和同业存放款项净增加额		
向中央银行借款净增加额		
向其他金融机构拆入资金净增加额		
收到原保险合同保费取得的现金		
收到再保业务现金净额		
保户储金及投资款净增加额		
收取利息、手续费及佣金的现金		
拆入资金净增加额		
回购业务资金净增加额		
代理买卖证券收到的现金净额		
收到的税费返还	50,038,644.68	68,883,827.84
收到其他与经营活动有关的现金	50,706,975.27	19,223,960.57
经营活动现金流入小计	2,291,301,368.89	1,718,343,246.95
购买商品、接受劳务支付的现金	1,551,233,334.74	1,252,778,678.60
客户贷款及垫款净增加额		
存放中央银行和同业款项净增加额		
支付原保险合同赔付款项的现金		
拆出资金净增加额		
支付利息、手续费及佣金的现金		



支付保单红利的现金		
支付给职工以及为职工支付的现金	352,934,321.61	333,089,552.67
支付的各项税费	45,826,157.12	36,422,102.59
支付其他与经营活动有关的现金	155,753,117.05	163,879,275.55
经营活动现金流出小计	2,105,746,930.52	1,786,169,609.41
经营活动产生的现金流量净额	185,554,438.37	-67,826,362.46
二、投资活动产生的现金流量：		
收回投资收到的现金	557,753,252.23	1,945,641,733.45
取得投资收益收到的现金	1,302,884.25	16,660,782.61
处置固定资产、无形资产和其他长期资产收回的现金净额	614,390.17	139,164,111.09
处置子公司及其他营业单位收到的现金净额		
收到其他与投资活动有关的现金		
投资活动现金流入小计	559,670,526.65	2,101,466,627.15
购建固定资产、无形资产和其他长期资产支付的现金	255,554,242.31	157,401,896.73
投资支付的现金	615,049,098.92	1,776,661,983.56
质押贷款净增加额		
取得子公司及其他营业单位支付的现金净额		
支付其他与投资活动有关的现金		
投资活动现金流出小计	870,603,341.23	1,934,063,880.29
投资活动产生的现金流量净额	-310,932,814.58	167,402,746.86
三、筹资活动产生的现金流量：		
吸收投资收到的现金	22,380,000.00	
其中：子公司吸收少数股东投资收到的现金		
取得借款收到的现金	526,947,885.39	274,089,745.17
收到其他与筹资活动有关的现金		
筹资活动现金流入小计	549,327,885.39	274,089,745.17
偿还债务支付的现金	296,772,126.27	439,590,974.18
分配股利、利润或偿付利息支付的现金	69,946,194.80	49,084,304.45
其中：子公司支付给少数股东的股利、利润		
支付其他与筹资活动有关的现金	14,681,366.34	7,399,365.10
筹资活动现金流出小计	381,399,687.41	496,074,643.73
筹资活动产生的现金流量净额	167,928,197.98	-221,984,898.56
四、汇率变动对现金及现金等价物的影响	17,526,666.45	-2,856,846.22
五、现金及现金等价物净增加额	60,076,488.22	-125,265,360.38
加：期初现金及现金等价物余额	276,115,780.08	401,381,140.46
六、期末现金及现金等价物余额	336,192,268.30	276,115,780.08

## 6、母公司现金流量表

单位：元

项目	2022 年度	2021 年度
一、经营活动产生的现金流量：		
销售商品、提供劳务收到的现金	639,911,056.41	427,303,356.76
收到的税费返还	436,790.71	1,195,879.38
收到其他与经营活动有关的现金	28,541,027.90	308,093,049.75
经营活动现金流入小计	668,888,875.02	736,592,285.89
购买商品、接受劳务支付的现金	624,097,210.67	426,917,895.95

支付给职工以及为职工支付的现金	19,278,402.37	16,115,802.45
支付的各项税费	48,626.84	6,296,269.52
支付其他与经营活动有关的现金	46,081,371.71	13,806,998.72
经营活动现金流出小计	689,505,611.59	463,136,966.64
经营活动产生的现金流量净额	-20,616,736.57	273,455,319.25
二、投资活动产生的现金流量：		
收回投资收到的现金	325,335,000.00	590,000,000.00
取得投资收益收到的现金	134,576,205.58	94,012,308.11
处置固定资产、无形资产和其他长期资产收回的现金净额	241,022.04	201,527,753.39
处置子公司及其他营业单位收到的现金净额		
收到其他与投资活动有关的现金		
投资活动现金流入小计	460,152,227.62	885,540,061.50
购建固定资产、无形资产和其他长期资产支付的现金	1,181,003.79	1,551,401.44
投资支付的现金	388,144,400.00	561,740,219.18
取得子公司及其他营业单位支付的现金净额	121,850,000.00	386,327,918.00
支付其他与投资活动有关的现金		
投资活动现金流出小计	511,175,403.79	949,619,538.62
投资活动产生的现金流量净额	-51,023,176.17	-64,079,477.12
三、筹资活动产生的现金流量：		
吸收投资收到的现金	22,380,000.00	
取得借款收到的现金	200,000,000.00	100,000,000.00
收到其他与筹资活动有关的现金		
筹资活动现金流入小计	222,380,000.00	100,000,000.00
偿还债务支付的现金	30,000,000.00	366,669,869.34
分配股利、利润或偿付利息支付的现金	62,946,184.97	71,036,842.73
支付其他与筹资活动有关的现金	2,360,858.90	1,068,216.70
筹资活动现金流出小计	95,307,043.87	438,774,928.77
筹资活动产生的现金流量净额	127,072,956.13	-338,774,928.77
四、汇率变动对现金及现金等价物的影响		
五、现金及现金等价物净增加额	55,433,043.39	-129,399,086.64
加：期初现金及现金等价物余额	31,889,051.94	161,288,138.58
六、期末现金及现金等价物余额	87,322,095.33	31,889,051.94

## 7、合并所有者权益变动表

本期金额

单位：元

项目	2022 年度													少数 股东 权益	所有 者权 益合 计	
	归属于母公司所有者权益															
	股本	其他权益工具			资本 公积	减： 库存 股	其他 综合 收益	专项 储备	盈余 公积	一般 风险 准备	未分 配利 润	其他	小计			
	优先 股	永续 债	其他													
一、上年期末余额	296,320,455.00				825,030,502.24		-4,700.08	2.39		123,297,711.19		377,299,937.35		1,617,248.52	8,907,816.48	1,626,156,339.87
加																

：会计政策变更															
期差错更正															
一控制下企业合并															
他															
二、本年期初余额	296,320,455.00				825,030,502.24		-4,700,082.39		123,297,711.19		377,299,937.35		1,617,248,523.39	8,907,816.48	1,626,156,339.87
三、本期增减变动金额（减少以“－”号填列）	3,000,000.00				27,164,379.11	22,380,000.00	2,760,042.43		5,881,640.32		126,301,168.98		142,727,230.84	-7,297,102.22	135,430,128.62
（一）综合收益总额							2,760,042.43				191,446,900.30		194,206,942.73	190,578.79	194,397,521.52
（二）所有者投入和减少资本	3,000,000.00				27,349,488.17	22,380,000.00							7,969,488.17		7,969,488.17
1. 所有者投入的普通股	3,000,000.00				19,380,000.00	22,380,000.00									
2. 其他权益工具持有者投															

入资本														
3. 股份支付计入所有者权益的金额					7,969,488.17								7,969,488.17	7,969,488.17
4. 其他														
(三) 利润分配								5,881,640.32		-65,145,731.32			-59,264,091.00	-59,264,091.00
1. 提取盈余公积								5,881,640.32		-5,881,640.32				
2. 提取一般风险准备														
3. 对所有者(或股东)的分配										-59,264,091.00			-59,264,091.00	-59,264,091.00
4. 其他														
(四) 所有者权益内部结转														
1. 资本公积转增资本(或股本)														
2. 盈余公积转增														

资本 (或 股本)																			
3. 盈余 公积 弥补 亏损																			
4. 设定 受益 计划 变动 额结 转留 存收 益																			
5. 其他 综合 收益 结转 留存 收益																			
6. 其他																			
(五) 专项 储备																			
1. 本期 提取																			
2. 本期 使用																			
(六) 其他					- 185, 109. 06								- 185, 109. 06	- 7, 48 7, 68 1. 01	- 7, 67 2, 79 0. 07				
四、 本期 期末 余额	299, 320, 455. 00				852, 194, 881. 35	22, 3 80, 0 00. 0 0	- 1, 94 0, 03 9. 96		129, 179, 351. 51		503, 601, 106. 33		1, 75 9, 97 5, 75 4. 23	1, 61 0, 71 4. 26	1, 76 1, 58 6, 46 8. 49				

上期金额

单位：元

项目	2021 年度														少数 股东 权益	所有 者权 益合 计			
	归属于母公司所有者权益												小计						
	股本	其他权益工具			资本 公积	减： 库存 股	其他 综合 收益	专项 储备	盈余 公积	一般 风险 准备	未分 配利 润	其他							
优先 股		永续 债	其他																

一、上年期末余额	174,408,600.00				945,536,560.61	14,324,251.00	-1,963,483.05		108,320,640.46		232,355,244.37		1,444,333,311.39	15,166,097.09	1,459,499,408.48
加：会计政策变更															
期差错更正															
一控制下企业合并															
其他															
二、本年期初余额	174,408,600.00				945,536,560.61	14,324,251.00	-1,963,483.05		108,320,640.46		232,355,244.37		1,444,333,311.39	15,166,097.09	1,459,499,408.48
三、本期增减变动金额（减少以“－”号填列）	121,911,855.00				-120,506,058.37	-14,324,251.00	-2,736,599.34		14,977,070.73		144,944,692.98		172,915,212.00	-6,258,280.61	166,656,931.39
（一）综合收益总额							-2,736,599.34				194,782,993.71		192,046,394.37	-6,258,043.68	185,788,350.69
（二）所有者投入和减少资本	-102,450.00				1,508,246.63	14,324,251.00							15,730,047.63	-236.93	15,729,810.70
1. 所有者投入的普通股	-102,450.00				847,261.50								949,711.50		949,711.50
2.															

其他权益工具持有者投入资本															
3. 股份支付计入所有者权益的金额					2,355.508.13	-14,324,251.00							16,679.759.13		16,679.759.13
4. 其他														-236.93	-236.93
(三) 利润分配								14,977.070.73		-49,838.300.73			-34,861.230.00		-34,861.230.00
1. 提取盈余公积							14,977.070.73			-14,977.070.73					
2. 提取一般风险准备															
3. 对所有者(或股东)的分配										-34,861.230.00			-34,861.230.00		-34,861.230.00
4. 其他															
(四) 所有者权益内部结转	122,014,305.00					-122,014,305.00									
1. 资本公积转增资本(或	122,014,305.00					-122,014,305.00									

股本)															
2. 盈余公积转增资本(或股本)															
3. 盈余公积弥补亏损															
4. 设定受益计划变动额结转留存收益															
5. 其他综合收益结转留存收益															
6. 其他															
(五) 专项储备															
1. 本期提取															
2. 本期使用															
(六) 其他															
四、本期末余额	296,320,455.00				825,030,502.24		-4,700,082.39		123,297,711.19		377,299,937.35		1,617,248,523.39	8,907,816.48	1,626,156,339.87



## 8、母公司所有者权益变动表

本期金额

单位：元

项目	2022 年度											
	股本	其他权益工具			资本公积	减：库存股	其他综合收益	专项储备	盈余公积	未分配利润	其他	所有者权益合计
		优先股	永续债	其他								
一、上年期末余额	296,320,455.00				836,201,916.68				123,297,711.19	257,123,091.33		1,512,943,174.20
加：会计政策变更												
期差错更正												
其他												
二、本年期初余额	296,320,455.00				836,201,916.68				123,297,711.19	257,123,091.33		1,512,943,174.20
三、本期增减变动金额（减少以“－”号填列）	3,000,000.00				27,349,488.17	22,380,000.00			5,881,640.32	-25,934,795.83		-12,083,667.34
（一）综合收益总额										39,210,935.49		39,210,935.49
（二）所有者投入和减少资本	3,000,000.00				27,349,488.17	22,380,000.00						7,969,488.17
1. 所有者	3,000,000.00				19,380,000.00	22,380,000.00						

投入的普通股	00				.00	.00						
2. 其他权益工具持有者投入资本												
3. 股份支付计入所有者权益的金额					7,969,488.17							7,969,488.17
4. 其他												
(三) 利润分配								5,881,640.32	-65,145,731.32			-59,264,091.00
1. 提取盈余公积								5,881,640.32	-5,881,640.32			
2. 对所有者(或股东)的分配									-59,264,091.00			-59,264,091.00
3. 其他												
(四) 所有者权益内部结转												
1. 资本公积转增资本(或股本)												
2. 盈余公												

积转增资本（或股本）												
3. 盈余公积弥补亏损												
4. 设定受益计划变动额结转留存收益												
5. 其他综合收益结转留存收益												
6. 其他												
（五）专项储备												
1. 本期提取												
2. 本期使用												
（六）其他												
四、本期期末余额	299,320,455.00				863,551,404.85	22,380,000.00			129,179,351.51	231,188,295.50		1,500,859,506.86

上期金额

单位：元

项目	2021 年度											
	股本	其他权益工具			资本公积	减：库存股	其他综合收益	专项储备	盈余公积	未分配利润	其他	所有者权益合计
		优先股	永续债	其他								

一、上年期末余额	174,408,600.00				956,707,975.05	14,324,251.00			108,320,640.46	207,14,253.84		1,432,227,218.35
加：会计政策变更												
期差错更正												
其他												
二、本年期初余额	174,408,600.00				956,707,975.05	14,324,251.00			108,320,640.46	207,14,253.84		1,432,227,218.35
三、本期增减变动金额（减少以“－”号填列）	121,911,855.00				-120,506,058.37	-14,324,251.00			14,977,070.73	50,008,837.49		80,715,955.85
（一）综合收益总额										99,847,138.22		99,847,138.22
（二）所有者投入和减少资本	-102,450.00				1,508,246.63	-14,324,251.00						15,730,047.63
1. 所有者投入的普通股	-102,450.00				847,261.50							-949,711.50
2. 其他权益工具持有者投入资本												

3. 股份支付计入所有者权益的金额					2,355,508.13	- 14,324,251.00						16,679,759.13
4. 其他												
(三) 利润分配									14,977,070.73	- 49,838,300.73		- 34,861,230.00
1. 提取盈余公积									14,977,070.73	- 14,977,070.73		
2. 对所有者(或股东)的分配										- 34,861,230.00		- 34,861,230.00
3. 其他												
(四) 所有者权益内部结转	122,014,305.00					- 122,014,305.00						
1. 资本公积转增资本(或股本)	122,014,305.00					- 122,014,305.00						
2. 盈余公积转增资本(或股本)												
3. 盈余公积弥补亏损												

损												
4. 设定受益计划变动额结转留存收益												
5. 其他综合收益结转留存收益												
6. 其他												
(五) 专项储备												
1. 本期提取												
2. 本期使用												
(六) 其他												
四、本期期末余额	296,320,455.00				836,201,916.68				123,297,711.19	257,123,091.33		1,512,943,174.20

### 三、公司基本情况

伊戈尔电气股份有限公司（以下简称“本公司”或“公司”）前身系佛山市日升电业制造有限公司（以下简称“日升公司”），日升公司系由肖俊承和杨业恒共同出资组建，于 1999 年 10 月 15 日在佛山市工商行政管理局登记注册，取得注册号为 4406001006320 的企业法人营业执照。日升公司成立时注册资本 50.00 万元。2005 年 12 月 26 日，日升公司名称变更为佛山市伊戈尔电业制造有限公司（以下简称“伊戈尔有限公司”）。伊戈尔有限公司以 2007 年 8 月 31 日为基准日，整体变更为股份有限公司，于 2007 年 12 月 28 日在佛山市工商行政管理局登记注册，现持有统一社会信用代码为 91440600719208822U 的营业执照，原注册资本为人民币 98,992,875.00 元，折股份总数 98,992,875.00 股（每股面值 1 元）。

2017 年 12 月 1 日，经中国证券监督管理委员会《关于核准伊戈尔电气股份有限公司首次公开发行股票的批复》（证监许可[2017] 2228 号）的核准，新增注册资本全部向社会公众公开发行，并于 2017 年 12 月 29 日在深圳证券交易所挂牌上市，股票代码为 002922。新增注册资本以公开发行普通股股票 3,300 万股的方式募集，股票发行后总股本数为 13,199.2875 万股，实收股本业经天健会计师事务所（特殊普通合伙）出具天健验字[2017] 3-128 号验资报告验证。

根据本公司 2018 年年度股东大会审议通过的《关于〈伊戈尔电气股份有限公司 2019 年限制性股票激励计划（草案）〉及其摘要的议案》以及第四届董事会第二十次会议审议通过了《关于调整 2019 年限制性股票激励计划首次授予激励对象名单、授予数量及授予价格的议案》，公司首次授予激励对象限制性股票数量为 2,528,600.00 股，每股发行价格为人民币 9.27 元，均为货币资金认购。公司发行后普通股为 134,521,475.00 股。本次发行后公司的注册资本为人民币 134,521,475.00 元。

根据公司第四届董事会第二十五次会议审议通过的《关于向激励对象授予预留部分限制性股票的议案》，本激励计划拟授予激励对象的预留部分限制性股票数量为 63.00 万股，每股面值人民币 1 元，每股发行价格为人民币 9.27 元，均为货币资金认购。公司发行后普通股为 135,151,475.00 股。本次发行后公司的注册资本为人民币 135,151,475.00 元。

2020 年 8 月 4 日，经中国证券监督管理委员会《关于核准伊戈尔电气股份有限公司非公开发行股票的批复》（证监许可[2020]1628 号）的核准。本公司向特定投资者发行人民币普通股股票 39,257,125 股，股票发行后总股本数为 174,408,600.00 股，实收股本业经容诚会计师事务所（特殊普通合伙）出具容诚验字[2020]518Z0037 号验资报告验证。

2021 年 02 月 24 日，公司召开第五届董事会第十二次会议、第五届监事会第十一次会议，并于 2021 年 03 月 12 日召开 2021 年第一次临时股东大会，会议审议通过了《关于回购注销 2019 年限制性股票激励计划中部分限制性股票的议案》。公司 2019 年限制性股票激励计划首次授予的激励对象中 8 名激励对象因个人原因离职，不再符合激励对象资格，其已获授但尚未解除限售的限制性股票 10.245 万股不得解除限售，由公司回购注销。容诚会计师事务所（特殊普通合伙）为公司本次回购注销部分限制性股票事项出具了验资报告容诚验字[2021]518Z0025 号。经容诚会计师事务所（特殊普通合伙）审验，变更后公司的股本为 174,306,150.00 元。

2021 年 04 月 23 日，公司召开 2020 年年度股东大会，审议通过了 2020 年年度利润分配及资本公积转增股本的方案：以 2020 年 12 月 31 日的总股本 174,408,600 股扣除公司回购注销 2019 年部分限制性股票 102,450 股后的股本 174,306,150 股为基数，向全体股东每 10 股派发现金股利人民币 2.00 元（含税），合计派发现金股利人民币 34,861,230 元，不送红股；同时以资本公积金转增股本方式向全体股东每 10 股转增 7 股，共计转增 122,014,305 股。本次权益分派前本公司总股本为 174,306,150 股，权益分派后总股本增至 296,320,455 股。公司已于 2021 年 5 月 14 日完成了本次利润分配及资本公积转增股本的方案。

公司 2021 年年度股东大会审议通过了《关于〈伊戈尔电气股份有限公司 2022 年股票期权与限制性股票激励计划（草案）〉及其摘要的议案》《关于〈伊戈尔电气股份有限公司 2022 年股票期权与限制性股票激励计划实施考核管理办法〉的议案》及公司第五届董事会第二十四次会议审议通过了《关于〈伊戈尔电气股份有限公司 2022 年股票期权与限制性股票激励计划（草案）〉及其摘要的议案》《关于〈伊戈尔电气股份有限公司 2022 年股票期权与限制性股票激励计划实施考核管理办法〉的议案》。本次限制性股票激励计划拟授予激励对象的限制性股票数量为 300.00 万股，容诚会计师事务所（特殊普通合伙）深圳分所为公司本次限制性股票事项出具了验资报告容诚验字[2022]518F0010 号、容诚验字[2022]518F0019 号。经容诚会计师事务所（特殊普通合伙）深圳分所审验，变更后公司的股本为 299,320,455.00 元。

公司主要的经营活动为变压器、电源类及灯具产品的研发、设计、生产和销售。产品主要有 LED 照明电源、景观灯电器箱、工业控制用变压器、新能源用变压器等。

财务报表批准报出日：本财务报表业经本公司董事会于 2023 年 3 月 28 日决议批准报出。

本公司本期纳入合并范围的子公司合计 15 家，其中本年新增 3 家，本年减少 3 家，具体请参阅“附注八、合并范围的变更”。

## 四、财务报表的编制基础

### 1、编制基础

本公司以持续经营为基础，根据实际发生的交易和事项，按照企业会计准则及其应用指南和准则解释的规定进行确认和计量，在此基础上编制财务报表。此外，本公司还按照中国证监会《公开发行证券的公司信息披露编报规则第 15 号——财务报告的一般规定》（2014 年修订）披露有关财务信息。

### 2、持续经营

本公司对自报告期末起 12 个月的持续经营能力进行了评估，未发现影响本公司持续经营能力的事项，本公司以持续经营为基础编制财务报表是合理的。

## 五、重要会计政策及会计估计

具体会计政策和会计估计提示：

本公司下列重要会计政策、会计估计根据企业会计准则制定。未提及的业务按企业会计准则中相关会计政策执行。

### 1、遵循企业会计准则的声明

本公司所编制的财务报表符合企业会计准则的要求，真实、完整地反映了公司的财务状况、经营成果、所有者权益变动和现金流量等有关信息。

### 2、会计期间

本公司会计年度自公历 1 月 1 日起至 12 月 31 日止。

### 3、营业周期

本公司正常营业周期为一年。

### 4、记账本位币

本公司的记账本位币为人民币，境外(分)子公司按经营所处的主要经济环境中的货币为记账本位币。

### 5、同一控制下和非同一控制下企业合并的会计处理方法

#### (1) 同一控制下的企业合并

本公司在企业合并中取得的资产和负债，在合并日按取得被合并方在最终控制方合并财务报表中的账面价值计量。其中，对于被合并方与本公司在企业合并前采用的会计政策不同的，基于重要性原则统一会计政策，即按照本公司的会计政策对被合并方资产、负债的账面价值进行调整。本公司在企业合并中取得的净资产账面价值与所支付对价的账面价值之间存在差额的，首先调整资本公积（资本溢价或股本溢价），资本公积（资本溢价或股本溢价）的余额不足冲减的，依次冲减盈余公积和未分配利润。



通过分步交易实现同一控制下企业合并的会计处理方法见附注五、6（6）。

### （2）非同一控制下的企业合并

本公司在企业合并中取得的被购买方各项可辨认资产和负债，在购买日按其公允价值计量。其中，对于被购买方与本公司在企业合并前采用的会计政策不同的，基于重要性原则统一会计政策，即按照本公司的会计政策对被购买方资产、负债的账面价值进行调整。本公司在购买日的合并成本大于企业合并中取得的被购买方可辨认资产、负债公允价值的差额，确认为商誉；如果合并成本小于企业合并中取得的被购买方可辨认资产、负债公允价值的差额，首先对合并成本以及在企业合并中取得的被购买方可辨认资产、负债的公允价值进行复核，经复核后合并成本仍小于取得的被购买方可辨认资产、负债公允价值的，其差额确认为合并当期损益。

通过分步交易实现非同一控制下企业合并的会计处理方法见附注五、6（6）。

### （3）企业合并中有关交易费用的处理

为进行企业合并发生的审计、法律服务、评估咨询等中介费用以及其他相关管理费用，于发生时计入当期损益。作为合并对价发行的权益性证券或债务性证券的交易费用，计入权益性证券或债务性证券的初始确认金额。

## 6、合并财务报表的编制方法

### （1）合并范围的确定

合并财务报表的合并范围以控制为基础予以确定，不仅包括根据表决权（或类似表决权）本身或者结合其他安排确定的子公司，也包括基于一项或多项合同安排决定的结构化主体。

控制是指本公司拥有对被投资方的权力，通过参与被投资方的相关活动而享有可变回报，并且有能力运用对被投资方的权力影响其回报金额。子公司是指被本公司控制的主体（含企业、被投资单位中可分割的部分，以及企业所控制的结构化主体等），结构化主体是指在确定其控制方时没有将表决权或类似权利作为决定性因素而设计的主体（注：有时也称为特殊目的主体）。

### （2）关于母公司是投资性主体的特殊规定

如果母公司是投资性主体，则只将那些为投资性主体的投资活动提供相关服务的子公司纳入合并范围，其他子公司不予以合并，对不纳入合并范围的子公司的股权投资方确认为以公允价值计量且其变动计入当期损益的金融资产。

当母公司同时满足下列条件时，该母公司属于投资性主体：

- ①该公司是以向投资方提供投资管理服务为目的，从一个或多个投资者处获取资金。
- ②该公司的唯一经营目的，是通过资本增值、投资收益或两者兼有而让投资者获得回报。
- ③该公司按照公允价值对几乎所有投资的业绩进行考量和评价。

当母公司由非投资性主体转变为投资性主体时，除仅将为其投资活动提供相关服务的子公司纳入合并财务报表范围编制合并财务报表外，企业自转变日起对其他子公司不再予以合并，并参照部分处置子公司股权但未丧失控制权的原则处理。

当母公司由投资性主体转变为非投资性主体时，应将原未纳入合并财务报表范围的子公司于转变日纳入合并财务报表范围，原未纳入合并财务报表范围的子公司在转变日的公允价值视同为购买的交易对价，按照非同一控制下企业合并的会计处理方法进行处理。

### （3）合并财务报表的编制方法

本公司以自身和子公司的财务报表为基础，根据其他有关资料，编制合并财务报表。

本公司编制合并财务报表，将整个企业集团视为一个会计主体，依据相关企业会计准则的确认、计量和列报要求，按照统一的会计政策和会计期间，反映企业集团整体财务状况、经营成果和现金流量。

- ①合并母公司与子公司的资产、负债、所有者权益、收入、费用和现金流等项目。
- ②抵销母公司对子公司的长期股权投资与母公司在子公司所有者权益中所享有的份额。
- ③抵销母公司与子公司、子公司相互之间发生的内部交易的影响。内部交易表明相关资产发生减值损失的，应当全额确认该部分损失。
- ④站在企业集团角度对特殊交易事项予以调整。

### （4）报告期内增减子公司的处理

## ①增加子公司或业务

## A. 同一控制下企业合并增加的子公司或业务

(a) 编制合并资产负债表时，调整合并资产负债表的期初数，同时对比较报表的相关项目进行调整，视同合并后的报告主体自最终控制方开始控制时点起一直存在。

(b) 编制合并利润表时，将该子公司以及业务合并当期期初至报告期末的收入、费用、利润纳入合并利润表，同时对比较报表的相关项目进行调整，视同合并后的报告主体自最终控制方开始控制时点起一直存在。

(c) 编制合并现金流量表时，将该子公司以及业务合并当期期初至报告期末的现金流量纳入合并现金流量表，同时对比较报表的相关项目进行调整，视同合并后的报告主体自最终控制方开始控制时点起一直存在。

## B. 非同一控制下企业合并增加的子公司或业务

(a) 编制合并资产负债表时，不调整合并资产负债表的期初数。

(b) 编制合并利润表时，将该子公司以及业务购买日至报告期末的收入、费用、利润纳入合并利润表。

(c) 编制合并现金流量表时，将该子公司购买日至报告期末的现金流量纳入合并现金流量表。

## ②处置子公司或业务

A. 编制合并资产负债表时，不调整合并资产负债表的期初数。

B. 编制合并利润表时，将该子公司以及业务期初至处置日的收入、费用、利润纳入合并利润表。

C. 编制合并现金流量表时将该子公司以及业务期初至处置日的现金流量纳入合并现金流量表。

**(5) 合并抵销中的特殊考虑**

①子公司持有本公司的长期股权投资，应当视为本公司的库存股，作为所有者权益的减项，在合并资产负债表中所有者权益项目下以“减：库存股”项目列示。

子公司相互之间持有的长期股权投资，比照本公司对子公司的股权投资的抵销方法，将长期股权投资与其对应的子公司所有者权益中所享有的份额相互抵销。

②“专项储备”和“一般风险准备”项目由于既不属于实收资本（或股本）、资本公积，也与留存收益、未分配利润不同，在长期股权投资与子公司所有者权益相互抵销后，按归属于母公司所有者的份额予以恢复。

③因抵销未实现内部销售损益导致合并资产负债表中资产、负债的账面价值与其在所属纳税主体的计税基础之间产生暂时性差异的，在合并资产负债表中确认递延所得税资产或递延所得税负债，同时调整合并利润表中的所得税费用，但与直接计入所有者权益的交易或事项及企业合并相关的递延所得税除外。

④本公司向子公司出售资产所发生的未实现内部交易损益，应当全额抵销“归属于母公司所有者的净利润”。子公司向本公司出售资产所发生的未实现内部交易损益，应当按照本公司对该子公司的分配比例在“归属于母公司所有者的净利润”和“少数股东损益”之间分配抵销。子公司之间出售资产所发生的未实现内部交易损益，应当按照本公司对出售方子公司的分配比例在“归属于母公司所有者的净利润”和“少数股东损益”之间分配抵销。

⑤子公司少数股东分担的当期亏损超过了少数股东在该子公司期初所有者权益中所享有的份额的，其余额仍应当冲减少数股东权益。

**(6) 特殊交易的会计处理**

## ①购买少数股东股权

本公司购买子公司少数股东拥有的子公司股权，在个别财务报表中，购买少数股权新取得的长期股权投资的投资成本按照所支付对价的公允价值计量。在合并财务报表中，因购买少数股权新取得的长期股权投资与按照新增持股比例计算应享有子公司自购买日或合并日开始持续计算的净资产份额之间的差额，应当调整资本公积（资本溢价或股本溢价），资本公积不足冲减的，依次冲减盈余公积和未分配利润。

## ②通过多次交易分步取得子公司控制权的

## A. 通过多次交易分步实现同一控制下企业合并

在合并日，本公司在个别财务报表中，根据合并后应享有的子公司净资产在最终控制方合并财务报表中的账面价值的份额，确定长期股权投资的初始投资成本；初始投资成本与达到合并前的长期股权投资账面价值加上合并日取得进一步股份新支付对价的账面价值之和的差额，调整资本公积（资本溢价或股本溢价），资本公积（资本溢价或股本溢价）不足冲减的，依次冲减盈余公积和未分配利润。

在合并财务报表中，合并方在合并中取得的被合并方的资产、负债，除因会计政策不同而进行的调整以外，按合并日在最终控制方合并财务报表中的账面价值计量；合并前持有投资的账面价值加上合并日新支付对价的账面价值之和，与合并中取得的净资产账面价值的差额，调整资本公积（股本溢价/资本溢价），资本公积不足冲减的，调整留存收益。

合并方在取得被合并方控制权之前持有的股权投资且按权益法核算的，在取得原股权之日与合并方和被合并方同处于同一方最终控制之日孰晚日起至合并日之间已确认有关损益、其他综合收益以及其他所有者权益变动，应分别冲减比较报表期间的期初留存收益。

#### B. 通过多次交易分步实现非同一控制下企业合并

在合并日，在个别财务报表中，按照原持有的长期股权投资的账面价值加上合并日新增投资成本之和，作为合并日长期股权投资的初始投资成本。

在合并财务报表中，对于购买日之前持有的被购买方的股权，按照该股权在购买日的公允价值进行重新计量，公允价值与其账面价值的差额计入当期投资收益；购买日之前持有的被购买方的股权涉及权益法核算下的其他综合收益等的，与其相关的其他综合收益等转为购买日所属当期收益，但由于被合并方重新计量设定受益计划净资产或净负债变动而产生的其他综合收益除外。本公司在附注中披露其在购买日之前持有的被购买方的股权在购买日的公允价值、按照公允价值重新计量产生的相关利得或损失的金额。

#### ③本公司处置对子公司长期股权投资但未丧失控制权

母公司在不丧失控制权的情况下部分处置对子公司的长期股权投资，在合并财务报表中，处置价款与处置长期股权投资相对应享有子公司自购买日或合并日开始持续计算的净资产份额之间的差额，调整资本公积（资本溢价或股本溢价），资本公积不足冲减的，调整留存收益。

#### ④本公司处置对子公司长期股权投资且丧失控制权

##### A. 一次交易处置

本公司因处置部分股权投资等原因丧失了对被投资方的控制权的，在编制合并财务报表时，对于剩余股权，按照其在丧失控制权日的公允价值进行重新计量。处置股权取得的对价与剩余股权公允价值之和，减去按原持股比例计算应享有原有子公司自购买日或合并日开始持续计算的净资产的份额之间的差额，计入丧失控制权当期的投资收益。

与原子公司的股权投资相关的其他综合收益、其他所有者权益变动，在丧失控制权时转入当期损益，由于被投资方重新计量设定受益计划净负债或净资产变动而产生的其他综合收益除外。

##### B. 多次交易分步处置

在合并财务报表中，应首先判断分步交易是否属于“一揽子交易”。

如果分步交易不属于“一揽子交易”的，在个别财务报表中，对丧失子公司控制权之前的各项交易，结转每一次处置股权相对应的长期股权投资的账面价值，所得价款与处置长期股权投资账面价值之间的差额计入当期投资收益；在合并财务报表中，应按照“母公司处置对子公司长期股权投资但未丧失控制权”的有关规定处理。

如果分步交易属于“一揽子交易”的，应当将各项交易作为一项处置子公司并丧失控制权的交易进行会计处理；在个别财务报表中，在丧失控制权之前的每一次处置价款与所处置的股权对应的长期股权投资账面价值之间的差额，先确认为其他综合收益，到丧失控制权时再一并转入丧失控制权的当期损益；在合并财务报表中，对于丧失控制权之前的每一次交易，处置价款与处置投资对应的享有该子公司净资产份额的差额应当确认为其他综合收益，在丧失控制权时一并转入丧失控制权当期的损益。

各项交易的条款、条件以及经济影响符合下列一种或多种情况的，通常将多次交易作为“一揽子交易”进行会计处理：

- (a) 这些交易是同时或者在考虑了彼此影响的情况下订立的。
- (b) 这些交易整体才能达成一项完整的商业结果。
- (c) 一项交易的发生取决于其他至少一项交易的发生。
- (d) 一项交易单独考虑时是不经济的，但是和其他交易一并考虑时是经济的。

#### ⑤因子公司的少数股东增资而稀释母公司拥有的股权比例

子公司的其他股东（少数股东）对子公司进行增资，由此稀释了母公司对子公司的股权比例。在合并财务报表中，按照增资前的母公司股权比例计算其在增资前子公司账面净资产中的份额，该份额与增资后按照母公司持股比例计算的

在增资后子公司账面净资产份额之间的差额调整资本公积（资本溢价或股本溢价），资本公积（资本溢价或股本溢价）不足冲减的，调整留存收益。

## 7、合营安排分类及共同经营会计处理方法

合营安排，是指一项由两个或两个以上的参与方共同控制的安排。本公司合营安排分为共同经营和合营企业。

### （1）共同经营

共同经营是指本公司享有该安排相关资产且承担该安排相关负债的合营安排。

本公司确认其与共同经营中利益份额相关的下列项目，并按照相关企业会计准则的规定进行会计处理：

- ①确认单独所持有的资产，以及按其份额确认共同持有的资产；
- ②确认单独所承担的负债，以及按其份额确认共同承担的负债；
- ③确认出售其享有的共同经营产出份额所产生的收入；
- ④按其份额确认共同经营因出售产出所产生的收入；
- ⑤确认单独所发生的费用，以及按其份额确认共同经营发生的费用。

### （2）合营企业

合营企业是指本公司仅对该安排的净资产享有权利的合营安排。

本公司按照长期股权投资有关权益法核算的规定对合营企业的投资进行会计处理。

## 8、现金及现金等价物的确定标准

现金指企业库存现金及可以随时用于支付的存款。现金等价物指持有的期限短（一般是指从购买日起三个月内到期）、流动性强、易于转换为已知金额现金、价值变动风险很小的投资。

## 9、外币业务和外币报表折算

### （1）外币交易时折算汇率的确定方法

本公司外币交易初始确认时采用交易发生日的即期汇率或采用按照系统合理的方法确定的、与交易发生日即期汇率近似的汇率（以下简称即期汇率的近似汇率）折算为记账本位币。

### （2）资产负债表日外币货币性项目的折算方法

在资产负债表日，对于外币货币性项目，采用资产负债表日的即期汇率折算。因资产负债表日即期汇率与初始确认时或前一资产负债表日即期汇率不同而产生的汇兑差额，计入当期损益。对以历史成本计量的外币非货币性项目，仍采用交易发生日的即期汇率折算；对以公允价值计量的外币非货币性项目，采用公允价值确定日的即期汇率折算，折算后的记账本位币金额与原记账本位币金额的差额，计入当期损益。

### （3）外币报表折算方法

对企业境外经营财务报表进行折算前先调整境外经营的会计期间和会计政策，使之与企业会计期间和会计政策相一致，再根据调整后会计政策及会计期间编制相应货币（记账本位币以外的货币）的财务报表，再按照以下方法对境外经营财务报表进行折算：

①资产负债表中的资产和负债项目，采用资产负债表日的即期汇率折算，所有者权益项目除“未分配利润”项目外，其他项目采用发生时的即期汇率折算。

②利润表中的收入和费用项目，采用交易发生日的即期汇率或即期汇率的近似汇率折算。

③外币现金流量以及境外子公司的现金流量，采用现金流量发生日的即期汇率或即期汇率的近似汇率折算。汇率变动对现金的影响额应当作为调节项目，在现金流量表中单独列报。

④产生的外币财务报表折算差额，在编制合并财务报表时，在合并资产负债表中所有者权益项目下单独列示“其他综合收益”。

处置境外经营并丧失控制权时，将资产负债表中所有者权益项目下列示的、与该境外经营相关的外币报表折算差额，全部或按处置该境外经营的比例转入处置当期损益。

## 10、金融工具

金融工具，是指形成一方的金融资产并形成其他方的金融负债或权益工具的合同。

### (1) 金融工具的确认和终止确认

当本公司成为金融工具合同的一方时，确认相关的金融资产或金融负债。

金融资产满足下列条件之一的，终止确认：

- ①收取该金融资产现金流量的合同权利终止；
- ②该金融资产已转移，且符合下述金融资产转移的终止确认条件。

金融负债（或其一部分）的现时义务已经解除的，终止确认该金融负债（或该部分金融负债）。本公司（借入方）与借出方之间签订协议，以承担新金融负债方式替换原金融负债，且新金融负债与原金融负债的合同条款实质上不同的，终止确认原金融负债，并同时确认新金融负债。本公司对原金融负债（或其一部分）的合同条款作出实质性修改的，应当终止原金融负债，同时按照修改后的条款确认一项新的金融负债。

以常规方式买卖金融资产，按交易日进行会计确认和终止确认。常规方式买卖金融资产，是指按照合同条款规定，在法规或市场惯例所确定的时间安排来交付金融资产。交易日，是指本公司承诺买入或卖出金融资产的日期。

### (2) 金融资产的分类与计量

本公司在初始确认时根据管理金融资产的业务模式和金融资产的合同现金流量特征，将金融资产分类为：以摊余成本计量的金融资产、以公允价值计量且其变动计入当期损益的金融资产、以公允价值计量且其变动计入其他综合收益的金融资产。除非本公司改变管理金融资产的业务模式，在此情形下，所有受影响的相关金融资产在业务模式发生变更后的首个报告期间的第一天进行重分类，否则金融资产在初始确认后不得进行重分类。

金融资产在初始确认时以公允价值计量。对于以公允价值计量且其变动计入当期损益的金融资产，相关交易费用直接计入当期损益，其他类别的金融资产相关交易费用计入其初始确认金额。因销售商品或提供劳务而产生的、未包含或不考虑重大融资成分的应收票据及应收账款，本公司则按照收入准则定义的交易价格进行初始计量。

金融资产的后续计量取决于其分类：

#### ①以摊余成本计量的金融资产

金融资产同时符合下列条件的，分类为以摊余成本计量的金融资产：本公司管理该金融资产的业务模式是以收取合同现金流量为目标；该金融资产的合同条款规定，在特定日期产生的现金流量，仅为对本金和以未偿付本金金额为基础的利息的支付。对于此类金融资产，采用实际利率法，按照摊余成本进行后续计量，其终止确认、按实际利率法摊销或减值产生的利得或损失，均计入当期损益。

#### ②以公允价值计量且其变动计入其他综合收益的金融资产

金融资产同时符合下列条件的，分类为以公允价值计量且其变动计入其他综合收益的金融资产：本公司管理该金融资产的业务模式是既以收取合同现金流量为目标又以出售金融资产为目标；该金融资产的合同条款规定，在特定日期产生的现金流量，仅为对本金和以未偿付本金金额为基础的利息的支付。对于此类金融资产，采用公允价值进行后续计量。除减值损失或利得及汇兑损益确认为当期损益外，此类金融资产的公允价值变动作为其他综合收益确认，直到该金融资产终止确认时，其累计利得或损失转入当期损益。但是采用实际利率法计算的该金融资产的相关利息收入计入当期损益。

本公司不可撤销地选择将部分非交易性权益工具投资指定为以公允价值计量且其变动计入其他综合收益的金融资产，仅将相关股利收入计入当期损益，公允价值变动作为其他综合收益确认，直到该金融资产终止确认时，其累计利得或损失转入留存收益。

#### ③以公允价值计量且其变动计入当期损益的金融资产

上述以摊余成本计量的金融资产和以公允价值计量且其变动计入其他综合收益的金融资产之外的金融资产，分类为以公允价值计量且其变动计入当期损益的金融资产。对于此类金融资产，采用公允价值进行后续计量，所有公允价值变动计入当期损益。

### (3) 金融负债的分类与计量

本公司将金融负债分类为以公允价值计量且其变动计入当期损益的金融负债、低于市场利率贷款的贷款承诺及财务担保合同负债及以摊余成本计量的金融负债。

金融负债的后续计量取决于其分类：

①以公允价值计量且其变动计入当期损益的金融负债

该类金融负债包括交易性金融负债（含属于金融负债的衍生工具）和指定为以公允价值计量且其变动计入当期损益的金融负债。初始确认后，对于该类金融负债以公允价值进行后续计量，除与套期会计有关外，产生的利得或损失（包括利息费用）计入当期损益。但本公司对指定为以公允价值计量且其变动计入当期损益的金融负债，由其自身信用风险变动引起的该金融负债公允价值的变动金额计入其他综合收益，当该金融负债终止确认时，之前计入其他综合收益的累计利得和损失应当从其他综合收益中转出，计入留存收益。

②贷款承诺及财务担保合同负债

贷款承诺是本公司向客户提供的一项在承诺期间内以既定的合同条款向客户发放贷款的承诺。贷款承诺按照预期信用损失模型计提减值损失。

财务担保合同指，当特定债务人到期不能按照最初或修改后的债务工具条款偿付债务时，要求本公司向蒙受损失的合同持有人赔付特定金额的合同。财务担保合同负债以按照依据金融工具的减值原则所确定的损失准备金额以及初始确认金额扣除按收入确认原则确定的累计摊销额后的余额孰高进行后续计量。

③以摊余成本计量的金融负债

初始确认后，对其他金融负债采用实际利率法以摊余成本计量。

除特殊情况外，金融负债与权益工具按照下列原则进行区分：

①如果本公司不能无条件地避免以交付现金或其他金融资产来履行一项合同义务，则该合同义务符合金融负债的定义。有些金融工具虽然没有明确地包含交付现金或其他金融资产义务的条款和条件，但有可能通过其他条款和条件间接地形成合同义务。

②如果一项金融工具须用或可用本公司自身权益工具进行结算，需要考虑用于结算该工具的本公司自身权益工具，是作为现金或其他金融资产的替代品，还是为了使该工具持有方享有在发行方扣除所有负债后的资产中的剩余权益。如果是前者，该工具是发行方的金融负债；如果是后者，该工具是发行方的权益工具。在某些情况下，一项金融工具合同规定本公司须用或可用自身权益工具结算该金融工具，其中合同权利或合同义务的金额等于可获取或需交付的自身权益工具的数量乘以其结算时的公允价值，则无论该合同权利或合同义务的金额是固定的，还是完全或部分地基于除本公司自身权益工具的市场价格以外变量（例如利率、某种商品的价格或某项金融工具的价格）的变动而变动，该合同分类为金融负债。

**（4）衍生金融工具及嵌入衍生工具**

衍生金融工具以衍生交易合同签订当日的公允价值进行初始计量，并以其公允价值进行后续计量。公允价值为正数的衍生金融工具确认为一项资产，公允价值为负数的确认为一项负债。

除现金流量套期中属于套期有效的部分计入其他综合收益并于被套期项目影响损益时转出计入当期损益之外，衍生工具公允价值变动而产生的利得或损失，直接计入当期损益。

对包含嵌入衍生工具的混合工具，如主合同为金融资产的，混合工具作为一个整体适用金融资产分类的相关规定。如主合同并非金融资产，且该混合工具不是以公允价值计量且其变动计入当期损益进行会计处理，嵌入衍生工具与该主合同在经济特征及风险方面不存在紧密关系，且与嵌入衍生工具条件相同、单独存在的工具符合衍生工具定义的，嵌入衍生工具从混合工具中分开，作为单独的衍生金融工具处理。如果该嵌入衍生工具在取得日或后续资产负债表日的公允价值无法单独计量，则将混合工具整体指定为以公允价值计量且其变动计入当期损益的金融资产或金融负债。

**（5）金融工具减值**

本公司对于以摊余成本计量的金融资产、以公允价值计量且其变动计入其他综合收益的债权投资、合同资产、租赁应收款、贷款承诺及财务担保合同等，以预期信用损失为基础确认损失准备。

①预期信用损失的计量

预期信用损失，是指以发生违约的风险为权重的金融工具信用损失的加权平均值。信用损失，是指本公司按照原实际利率折现的、根据合同应收的所有合同现金流量与预期收取的所有现金流量之间的差额，即全部现金短缺的现值。其中，对于本公司购买或源生的已发生信用减值的金融资产，应按照该金融资产经信用调整的实际利率折现。

整个存续期预期信用损失，是指因金融工具整个预计存续期内所有可能发生的违约事件而导致的预期信用损失。

未来 12 个月内预期信用损失，是指因资产负债表日后 12 个月内（若金融工具的预计存续期少于 12 个月，则为预计存续期）可能发生的金融工具违约事件而导致的预期信用损失，是整个存续期预期信用损失的一部分。

于每个资产负债表日，本公司对于处于不同阶段的金融工具的预期信用损失分别进行计量。金融工具自初始确认后信用风险未显著增加的，处于第一阶段，本公司按照未来 12 个月内的预期信用损失计量损失准备；金融工具自初始确认后信用风险已显著增加但尚未发生信用减值的，处于第二阶段，本公司按照该工具整个存续期的预期信用损失计量损失准备；金融工具自初始确认后已经发生信用减值的，处于第三阶段，本公司按照该工具整个存续期的预期信用损失计量损失准备。

对于在资产负债表日具有较低信用风险的金融工具，本公司假设其信用风险自初始确认后并未显著增加，按照未来 12 个月内的预期信用损失计量损失准备。

本公司对于处于第一阶段和第二阶段、以及较低信用风险的金融工具，按照其未扣除减值准备的账面余额和实际利率计算利息收入。对于处于第三阶段的金融工具，按照其账面余额减已计提减值准备后的摊余成本和实际利率计算利息收入。

对于应收票据、应收账款、应收款项融资及合同资产，无论是否存在重大融资成分，本公司均按照整个存续期的预期信用损失计量损失准备。

#### A. 应收款项/合同资产

对于存在客观证据表明存在减值，以及其他适用于单项评估的应收票据、应收账款，其他应收款、应收款项融资、合同资产及长期应收款等单独进行减值测试，确认预期信用损失，计提单项减值准备。对于不存在减值客观证据的应收票据、应收账款、其他应收款、应收款项融资、合同资产及长期应收款或当单项金融资产无法以合理成本评估预期信用损失的信息时，本公司依据信用风险特征将应收票据、应收账款、其他应收款、应收款项融资、合同资产及长期应收款等划分为若干组合，在组合基础上计算预期信用损失，确定组合的依据如下：

应收票据确定组合的依据如下：

应收票据组合 1 商业承兑汇票

应收票据组合 2 银行承兑汇票

对于划分为组合的应收票据，本公司参考历史信用损失经验，结合当前状况以及对未来经济状况的预测，通过违约风险敞口和整个存续期预期信用损失率，计算预期信用损失。

应收账款确定组合的依据如下：

应收账款组合 1 应收外部客户

应收账款组合 2 应收关联方客户

对于划分为组合的应收账款，本公司参考历史信用损失经验，结合当前状况以及对未来经济状况的预测，编制应收账款账龄与整个存续期预期信用损失率对照表，计算预期信用损失。

其他应收款确定组合的依据如下：

其他应收款组合 1 应收利息

其他应收款组合 2 应收股利

其他应收款组合 3 应收其他款项

其他应收款组合 4 应收关联方款项

对于划分为组合的其他应收款，本公司参考历史信用损失经验，结合当前状况以及对未来经济状况的预测，通过违约风险敞口和未来 12 个月内或整个存续期预期信用损失率，计算预期信用损失。

应收款项融资确定组合的依据如下：

应收款项融资组合 1 商业承兑汇票

应收款项融资组合 2 银行承兑汇票

对于划分为组合的应收款项融资，本公司参考历史信用损失经验，结合当前状况以及对未来经济状况的预测，通过违约风险敞口和整个存续期预期信用损失率，计算预期信用损失。

合同资产确定组合的依据如下：

合同资产组合 1 未到期质保金

对于划分为组合的合同资产，本公司参考历史信用损失经验，结合当前状况以及对未来经济状况的预测，通过违约风险敞口与整个存续期预期信用损失率，计算预期信用损失。

B. 债权投资、其他债权投资

对于债权投资和其他债权投资，本公司按照投资的性质，根据交易对手和风险敞口的各种类型，通过违约风险敞口和未来 12 个月内或整个存续期预期信用损失率，计算预期信用损失。

②具有较低的信用风险

如果金融工具的违约风险较低，借款人在短期内履行其合同现金流量义务的能力很强，并且即便较长时期内经济形势和经营环境存在不利变化但未必一定降低借款人履行其合同现金流量义务的能力，该金融工具被视为具有较低的信用风险。

③信用风险显著增加

本公司通过比较金融工具在资产负债表日所确定的预计存续期内的违约概率与在初始确认时所确定的预计存续期内的违约概率，以确定金融工具预计存续期内发生违约概率的相对变化，以评估金融工具的信用风险自初始确认后是否已显著增加。

在确定信用风险自初始确认后是否显著增加时，本公司考虑无须付出不必要的额外成本或努力即可获得的合理且有依据的信息，包括前瞻性信息。本公司考虑的信息包括：

- A. 信用风险变化所导致的内部价格指标是否发生显著变化；
- B. 预期将导致债务人履行其偿债义务的能力是否发生显著变化的业务、财务或经济状况的不利变化；
- C. 债务人经营成果实际或预期是否发生显著变化；债务人所处的监管、经济或技术环境是否发生显著不利变化；
- D. 作为债务抵押的担保物价值或第三方提供的担保或信用增级质量是否发生显著变化。这些变化预期将降低债务人按合同规定期限还款的经济动机或者影响违约概率；
- E. 预期将降低债务人按合同约定期限还款的经济动机是否发生显著变化；
- F. 借款合同的预期变更，包括预计违反合同的行为是否可能导致的合同义务的免除或修订、给予免息期、利率跳升、要求追加抵押品或担保或者对金融工具的合同框架做出其他变更；
- G. 债务人预期表现和还款行为是否发生显著变化；
- H. 合同付款是否发生逾期超过（含）30 日。

根据金融工具的性质，本公司以单项金融工具或金融工具组合为基础评估信用风险是否显著增加。以金融工具组合为基础进行评估时，本公司可基于共同信用风险特征对金融工具进行分类，例如逾期信息和信用风险评级。

通常情况下，如果逾期超过 30 日，本公司确定金融工具的信用风险已经显著增加。除非本公司无需付出过多成本或努力即可获得合理且有依据的信息，证明虽然超过合同约定的付款期限 30 天，但信用风险自初始确认以来并未显著增加。

④已发生信用减值的金融资产

本公司在资产负债表日评估以摊余成本计量的金融资产和以公允价值计量且其变动计入其他综合收益的债权投资是否已发生信用减值。当对金融资产预期未来现金流量具有不利影响的一项或多项事件发生时，该金融资产成为已发生信用减值的金融资产。金融资产已发生信用减值的证据包括下列可观察信息：

发行方或债务人发生重大财务困难；债务人违反合同，如偿付利息或本金违约或逾期等；债权人出于与债务人财务困难有关的经济或合同考虑，给予债务人在任何其他情况下都不会做出的让步；债务人很可能破产或进行其他财务重组；发行方或债务人财务困难导致该金融资产的活跃市场消失；以大幅折扣购买或源生一项金融资产，该折扣反映了发生信用损失的事实。

⑤预期信用损失准备的列报

为反映金融工具的信用风险自初始确认后的变化，本公司在每个资产负债表日重新计量预期信用损失，由此形成的损失准备的增加或转回金额，应当作为减值损失或利得计入当期损益。对于以摊余成本计量的金融资产，损失准备抵减



该金融资产在资产负债表中列示的账面价值；对于以公允价值计量且其变动计入其他综合收益的债权投资，本公司在其他综合收益中确认其损失准备，不抵减该金融资产的账面价值。

#### ⑥核销

如果本公司不再合理预期金融资产合同现金流量能够全部或部分收回，则直接减记该金融资产的账面余额。这种减记构成相关金融资产的终止确认。这种情况通常发生在本公司确定债务人没有资产或收入来源可产生足够的现金流量以偿还将被减记的金额。

已减记的金融资产以后又收回的，作为减值损失的转回计入收回当期的损益。

### (6) 金融资产转移

金融资产转移是指下列两种情形：

- A. 将收取金融资产现金流量的合同权利转移给另一方；
- B. 将金融资产整体或部分转移给另一方，但保留收取金融资产现金流量的合同权利，并承担将收取的现金流量支付给一个或多个收款方的合同义务。

#### ①终止确认所转移的金融资产

已将金融资产所有权上几乎所有的风险和报酬转移给转入方的，或既没有转移也没有保留金融资产所有权上几乎所有的风险和报酬的，但放弃了对该金融资产控制的，终止确认该金融资产。

在判断是否已放弃对所转移金融资产的控制时，根据转入方出售该金融资产的实际能力。转入方能够单方面将转移的金融资产整体出售给不相关的第三方，且没有额外条件对此项出售加以限制的，则公司已放弃对该金融资产的控制。

本公司在判断金融资产转移是否满足金融资产终止确认条件时，注重金融资产转移的实质。

金融资产整体转移满足终止确认条件的，将下列两项金额的差额计入当期损益：

- A. 所转移金融资产的账面价值；
- B. 因转移而收到的对价，与原直接计入其他综合收益的公允价值变动累计额中对于终止确认部分的金额（涉及转移的金融资产为根据《企业会计准则第 22 号-金融工具确认和计量》第十八条分类为以公允价值计量且其变动计入其他综合收益的金融资产的情形）之和。

金融资产部分转移满足终止确认条件的，将所转移金融资产整体的账面价值，在终止确认部分和未终止确认部分（在这种情况下，所保留的服务资产视同继续确认金融资产的一部分）之间，按照转移日各自的相对公允价值进行分摊，并将下列两项金额的差额计入当期损益：

- A. 终止确认部分在终止确认日的账面价值；
- B. 终止确认部分的对价，与原计入其他综合收益的公允价值变动累计额中对应终止确认部分的金额（涉及转移的金融资产为根据《企业会计准则第 22 号-金融工具确认和计量》第十八条分类为以公允价值计量且其变动计入其他综合收益的金融资产的情形）之和。

#### ②继续涉入所转移的金融资产

既没有转移也没有保留金融资产所有权上几乎所有的风险和报酬的，且未放弃对该金融资产控制的，应当按照其继续涉入所转移金融资产的程度确认有关金融资产，并相应确认有关负债。

继续涉入所转移金融资产的程度，是指企业承担的被转移金融资产价值变动风险或报酬的程度。

#### ③继续确认所转移的金融资产

仍保留与所转移金融资产所有权上几乎所有的风险和报酬的，应当继续确认所转移金融资产整体，并将收到的对价确认为一项金融负债。

该金融资产与确认的相关金融负债不得相互抵销。在随后的会计期间，企业应当继续确认该金融资产产生的收入（或利得）和该金融负债产生的费用（或损失）。

### (7) 金融资产和金融负债的抵销

金融资产和金融负债应当在资产负债表内分别列示，不得相互抵销。但同时满足下列条件的，以相互抵销后的净额在资产负债表内列示：

1. 本公司具有抵销已确认金额的法定权利，且该种法定权利是当前可执行的；
2. 本公司计划以净额结算，或同时变现该金融资产和清偿该金融负债。

不满足终止确认条件的金融资产转移，转出方不得将已转移的金融资产和相关负债进行抵销。

#### (8) 金融工具公允价值的确定方法

公允价值是指市场参与者在计量日发生的有序交易中，出售一项资产所能收到或者转移一项负债所需支付的价格。

本公司以主要市场的价格计量相关资产或负债的公允价值，不存在主要市场的，本公司以最有利市场的价格计量相关资产或负债的公允价值。本公司采用市场参与者在对该资产或负债定价时为实现其经济利益最大化所使用的假设。

主要市场，是指相关资产或负债交易量最大和交易活跃程度最高的市场；最有利市场，是指在考虑交易费用和运输费用后，能够以最高金额出售相关资产或者以最低金额转移相关负债的市场。

存在活跃市场的金融资产或金融负债，本公司采用活跃市场中的报价确定其公允价值。金融工具不存在活跃市场的，本公司采用估值技术确定其公允价值。

以公允价值计量非金融资产的，考虑市场参与者将该资产用于最佳用途产生经济利益的能力，或者将该资产出售给能够用于最佳用途的其他市场参与者产生经济利益的能力。

##### ① 估值技术

本公司采用在当期情况下适用并且有足够可利用数据和其他信息支持的估值技术，使用的估值技术主要包括市场法、收益法和成本法。本公司使用与其中一种或多种估值技术相一致的方法计量公允价值，使用多种估值技术计量公允价值的，考虑各估值结果的合理性，选取在当期情况下最能代表公允价值的金额作为公允价值。

本公司在估值技术的应用中，优先使用相关可观察输入值，只有在相关可观察输入值无法取得或取得不切实可行的情况下，才使用不可观察输入值。可观察输入值，是指能够从市场数据中取得的输入值。该输入值反映了市场参与者在对相关资产或负债定价时所使用的假设。不可观察输入值，是指不能从市场数据中取得的输入值。该输入值根据可获得的的市场参与者在对相关资产或负债定价时所使用假设的最佳信息取得。

##### ② 公允价值层次

本公司将公允价值计量所使用的输入值划分为三个层次，并首先使用第一层次输入值，其次使用第二层次输入值，最后使用第三层次输入值。第一层次输入值是在计量日能够取得的相同资产或负债在活跃市场上未经调整的报价。第二层次输入值是除第一层次输入值外相关资产或负债直接或间接可观察的输入值。第三层次输入值是相关资产或负债的不可观察输入值。

## 11、应收票据

对于存在客观证据表明存在减值，以及其他适用于单项评估的应收票据、应收账款，其他应收款、应收款项融资及长期应收款等单独进行减值测试，确认预期信用损失，计提单项减值准备。对于不存在减值客观证据的应收票据、应收账款、其他应收款、应收款项融资及长期应收款或当单项金融资产无法以合理成本评估预期信用损失的信息时，本公司依据信用风险特征将应收票据、应收账款、其他应收款、应收款项融资及长期应收款等划分为若干组合，在组合基础上计算预期信用损失，确定组合的依据如下：

应收票据确定组合的依据如下：

应收票据组合 1 商业承兑汇票

应收票据组合 2 银行承兑汇票

对于划分为组合的应收票据，本公司参考历史信用损失经验，结合当前状况以及对未来经济状况的预测，通过违约风险敞口和整个存续期预期信用损失率，计算预期信用损失。

本公司参考历史信用损失经验，结合当前状况，认为组合 2 银行承兑汇票违约风险较低，未计提坏账准备。

## 12、应收账款

对于存在客观证据表明存在减值，以及其他适用于单项评估的应收票据、应收账款，其他应收款、应收款项融资及长期应收款等单独进行减值测试，确认预期信用损失，计提单项减值准备。对于不存在减值客观证据的应收票据、应收账款、其他应收款、应收款项融资及长期应收款或当单项金融资产无法以合理成本评估预期信用损失的信息时，本公司

依据信用风险特征将应收票据、应收账款、其他应收款、应收款项融资及长期应收款等划分为若干组合，在组合基础上计算预期信用损失，确定组合的依据如下：

应收款项融资确定组合的依据如下：

应收款项融资组合 1 商业承兑汇票

应收款项融资组合 2 银行承兑汇票

对于划分为组合的应收款项融资，本公司参考历史信用损失经验，结合当前状况以及对未来经济状况的预测，通过违约风险敞口和整个存续期预期信用损失率，计算预期信用损失。

本公司参考历史信用损失经验，结合当前状况，认为组合 2 银行承兑汇票违约风险较低，未计提坏账准备。

### 13、应收款项融资

对于存在客观证据表明存在减值，以及其他适用于单项评估的应收票据、应收账款，其他应收款、应收款项融资及长期应收款等单独进行减值测试，确认预期信用损失，计提单项减值准备。对于不存在减值客观证据的应收票据、应收账款、其他应收款、应收款项融资及长期应收款或当单项金融资产无法以合理成本评估预期信用损失的信息时，本公司依据信用风险特征将应收票据、应收账款、其他应收款、应收款项融资及长期应收款等划分为若干组合，在组合基础上计算预期信用损失，确定组合的依据如下：

应收款项融资确定组合的依据如下：

应收款项融资组合 1 商业承兑汇票

应收款项融资组合 2 银行承兑汇票

对于划分为组合的应收款项融资，本公司参考历史信用损失经验，结合当前状况以及对未来经济状况的预测，通过违约风险敞口和整个存续期预期信用损失率，计算预期信用损失。

本公司参考历史信用损失经验，结合当前状况，认为组合 2 银行承兑汇票违约风险较低，未计提坏账准备。

### 14、其他应收款

其他应收款的预期信用损失的确定方法及会计处理方法

其他应收款的预期信用损失的确定方法及会计处理方法

其他应收款的预期信用损失的确定方法及会计处理方法

对于存在客观证据表明存在减值，以及其他适用于单项评估的应收票据、应收账款，其他应收款、应收款项融资及长期应收款等单独进行减值测试，确认预期信用损失，计提单项减值准备。对于不存在减值客观证据的应收票据、应收账款、其他应收款、应收款项融资及长期应收款或当单项金融资产无法以合理成本评估预期信用损失的信息时，本公司依据信用风险特征将应收票据、应收账款、其他应收款、应收款项融资及长期应收款等划分为若干组合，在组合基础上计算预期信用损失，确定组合的依据如下：

其他应收款确定组合的依据如下：

其他应收款组合 1 应收利息

其他应收款组合 2 应收股利

其他应收款组合 3 应收其他款项

其他应收款组合 4 应收关联方款项

对于划分为组合的其他应收款，本公司参考历史信用损失经验，结合当前状况以及对未来经济状况的预测，通过违约风险敞口和未来 12 个月内或整个存续期预期信用损失率，计算预期信用损失。

本公司参考历史信用损失经验，结合当前状况，认为组合 1 应收利息、组合 2 应收股利以及组合 4 应收关联方款项违约风险较低，未计提坏账准备。

## 15、存货

### （1）存货的分类

存货是指本公司在日常活动中持有以备出售的产成品或商品、处在生产过程中的在产品、在生产过程或提供劳务过程中耗用的材料和物料等，包括原材料、在产品、半成品、库存商品、发出商品、周转材料等。

### （2）发出存货的计价方法

本公司存货发出时采用加权平均法计价。

### （3）存货的盘存制度

本公司存货采用永续盘存制，每年至少盘点一次，盘盈及盘亏金额计入当年度损益。

### （4）存货跌价准备的计提方法

资产负债表日按成本与可变现净值孰低计量，存货成本高于其可变现净值的，计提存货跌价准备，计入当期损益。

在确定存货的可变现净值时，以取得的可靠证据为基础，并且考虑持有存货的目的、资产负债表日后事项的影响等因素。

①产成品、商品和用于出售的材料等直接用于出售的存货，在正常生产经营过程中，以该存货的估计售价减去估计的销售费用和相关税费后的金额确定其可变现净值。为执行销售合同或者劳务合同而持有的存货，以合同价格作为其可变现净值的计量基础；如果持有存货的数量多于销售合同订购数量，超出部分的存货可变现净值以一般销售价格为计量基础。用于出售的材料等，以市场价格作为其可变现净值的计量基础。

②需要经过加工的材料存货，在正常生产经营过程中，以所生产的产成品的估计售价减去至完工时估计将要发生的成本、估计的销售费用和相关税费后的金额确定其可变现净值。如果用其生产的产成品的可变现净值高于成本，则该材料按成本计量；如果材料价格的下降表明产成品的可变现净值低于成本，则该材料按可变现净值计量，按其差额计提存货跌价准备。

③存货跌价准备一般按单个存货项目计提；对于数量繁多、单价较低的存货，按存货类别计提。

④资产负债表日如果以前减记存货价值的影响因素已经消失，则减记的金额予以恢复，并在原已计提的存货跌价准备的金额内转回，转回的金额计入当期损益。

### （5）周转材料的摊销方法

①低值易耗品摊销方法：在领用时采用一次转销法。

②包装物的摊销方法：在领用时采用一次转销法。

## 16、合同资产

本公司根据履行履约义务与客户付款之间的关系在资产负债表中列示合同资产或合同负债。本公司已向客户转让商品或提供服务而有权收取的对价（且该权利取决于时间流逝之外的其他因素）列示为合同资产。本公司已收或应收客户对价而应向客户转让商品或提供服务的义务列示为合同负债。

合同资产和合同负债在资产负债表中单独列示。同一合同下的合同资产和合同负债以净额列示，净额为借方余额的，根据其流动性在“合同资产”或“其他非流动资产”项目中列示；净额为贷方余额的，根据其流动性在“合同负债”或“其他非流动负债”项目中列示。不同合同下的合同资产和合同负债不能相互抵销。

本公司对合同资产的预期信用损失的确定方法及会计处理方法详见附注第十节、附注五、10、金融工具。

## 17、合同成本

合同成本分为合同履约成本与合同取得成本。

本公司为履行合同而发生的成本，在同时满足下列条件时作为合同履约成本确认为一项资产：

①该成本与一份当前或预期取得的合同直接相关，包括直接人工、直接材料、制造费用（或类似费用）、明确由客户承担的成本以及仅因该合同而发生的其他成本。

②该成本增加了本公司未来用于履行履约义务的资源。

③该成本预期能够收回。

本公司为取得合同发生的增量成本预期能够收回的，作为合同取得成本确认为一项资产。

与合同成本有关的资产采用与该资产相关的商品或服务收入确认相同的基础进行摊销；但是对于合同取得成本摊销期限未超过一年的，本公司将其在发生时计入当期损益。

与合同成本有关的资产，其账面价值高于下列两项的差额的，本公司将对于超出部分计提减值准备，并确认为资产减值损失，并进一步考虑是否应计提亏损合同有关的预计负债：

①因转让与该资产相关的商品或服务预期能够取得的剩余对价；

②为转让该相关商品或服务估计将要发生的成本。

上述资产减值准备后续发生转回的，转回后的资产账面价值不超过假定不计提减值准备情况下该资产在转回日的账面价值。

确认为资产的合同履约成本，初始确认时摊销期限不超过一年或一个正常营业周期，在“存货”项目中列示，初始确认时摊销期限超过一年或一个正常营业周期，在“其他非流动资产”项目中列示。

确认为资产的合同取得成本，初始确认时摊销期限不超过一年或一个正常营业周期，在“其他流动资产”项目中列示，初始确认时摊销期限超过一年或一个正常营业周期，在“其他非流动资产”项目中列示。

## 18、长期股权投资

本公司长期股权投资包括对被投资单位实施控制、重大影响的权益性投资，以及对合营企业的权益性投资。本公司能够对被投资单位施加重大影响的，为本公司的联营企业。

### （1）确定对被投资单位具有共同控制、重大影响的依据

共同控制，是指按照相关约定对某项安排所共有的控制，并且该安排的相关活动必须经过分享控制权的参与方一致同意后才能决策。在判断是否存在共同控制时，首先判断所有参与方或参与方组合是否集体控制该安排，如果所有参与方或一组参与方必须一致行动才能决定某项安排的相关活动，则认为所有参与方或一组参与方集体控制该安排。其次再判断该安排相关活动的决策是否必须经过这些集体控制该安排的参与方一致同意。如果存在两个或两个以上的参与方组合能够集体控制某项安排的，不构成共同控制。判断是否存在共同控制时，不考虑享有的保护性权利。

重大影响，是指投资方对被投资单位的财务和经营政策有参与决策的权力，但并不能够控制或者与其他方一起共同控制这些政策的制定。在确定能否对被投资单位施加重大影响时，考虑投资方直接或间接持有被投资单位的表决权股份以及投资方及其他方持有的当期可执行潜在表决权在假定转换为对被投资方单位的股权后产生的影响，包括被投资单位发行的当期可转换的认股权证、股份期权及可转换公司债券等的影响。

当本公司直接或通过子公司间接拥有被投资单位 20%（含 20%）以上但低于 50%的表决权股份时，一般认为对被投资单位具有重大影响，除非有明确证据表明该种情况下不能参与被投资单位的生产经营决策，不形成重大影响。

### （2）初始投资成本确定

企业合并形成的长期股权投资，按照下列规定确定其投资成本：

A. 同一控制下的企业合并，合并方以支付现金、转让非现金资产或承担债务方式作为合并对价的，在合并日按照被合并方所有者权益在最终控制方合并财务报表中的账面价值的份额作为长期股权投资的初始投资成本。长期股权投资初始投资成本与支付的现金、转让的非现金资产以及所承担债务账面价值之间的差额，调整资本公积；资本公积不足冲减的，调整留存收益；

B. 同一控制下的企业合并，合并方以发行权益性证券作为合并对价的，在合并日按照被合并方所有者权益在最终控制方合并财务报表中的账面价值的份额作为长期股权投资的初始投资成本。按照发行股份的面值总额作为股本，长期股权投资初始投资成本与所发行股份面值总额之间的差额，调整资本公积；资本公积不足冲减的，调整留存收益；

C. 非同一控制下的企业合并，以购买日为取得对被购买方的控制权而付出的资产、发生或承担的负债以及发行的权益性证券的公允价值确定为合并成本作为长期股权投资的初始投资成本。合并方为企业合并发生的审计、法律服务、评估咨询等中介费用以及其他相关管理费用，于发生时计入当期损益。

除企业合并形成的长期股权投资以外，其他方式取得的长期股权投资，按照下列规定确定其投资成本：

A. 以支付现金取得的长期股权投资，按照实际支付的购买价款作为投资成本。初始投资成本包括与取得长期股权投资直接相关的费用、税金及其他必要支出；

B. 以发行权益性证券取得的长期股权投资，按照发行权益性证券的公允价值作为初始投资成本；

C. 通过非货币性资产交换取得的长期股权投资，如果该项交换具有商业实质且换入资产或换出资产的公允价值能可靠计量，则以换出资产的公允价值和相关税费作为初始投资成本，换出资产的公允价值与账面价值之间的差额计入当期损益；若非货币资产交换不同时具备上述两个条件，则按换出资产的账面价值和相关税费作为初始投资成本。

D. 通过债务重组取得的长期股权投资，以所放弃债权的公允价值和可直接归属于该资产的税金等其他成本确定其入账价值，并将所放弃债权的公允价值与账面价值之间的差额，计入当期损益。

### **(3) 后续计量及损益确认方法**

本公司能够对被投资单位实施控制的长期股权投资采用成本法核算；对联营企业和合营企业的长期股权投资采用权益法核算。

#### **①成本法**

采用成本法核算的长期股权投资，追加或收回投资时调整长期股权投资的成本；被投资单位宣告分派的现金股利或利润，确认为当期投资收益。

#### **②权益法**

按照权益法核算的长期股权投资，一般会计处理为：

本公司长期股权投资的投资成本大于投资时应享有被投资单位可辨认净资产公允价值份额的，不调整长期股权投资的初始投资成本；长期股权投资的初始投资成本小于投资时应享有被投资单位可辨认净资产公允价值份额的，其差额计入当期损益，同时调整长期股权投资的成本。

本公司按照应享有或应分担的被投资单位实现的净损益和其他综合收益的份额，分别确认投资收益和其他综合收益，同时调整长期股权投资的账面价值；本公司按照被投资单位宣告分派的利润或现金股利计算应享有的部分，相应减少长期股权投资的账面价值；被投资单位除净损益、其他综合收益和利润分配以外所有者权益的其他变动，调整长期股权投资的账面价值并计入所有者权益。在确认应享有被投资单位净损益的份额时，以取得投资时被投资单位可辨认净资产的公允价值为基础，对被投资单位的净利润进行调整后确认。被投资单位采用的会计政策及会计期间与本公司不一致的，应按照本公司的会计政策及会计期间对被投资单位的财务报表进行调整，并据以确认投资收益和其他综合收益等。本公司与联营企业及合营企业之间发生的未实现内部交易损益按照享有的比例计算归属于本公司的部分予以抵销，在此基础上确认投资损益。本公司与被投资单位发生的未实现内部交易损失属于资产减值损失的，应全额确认。

因追加投资等原因能够对被投资单位施加重大影响或实施共同控制但不构成控制的，按照原持有的股权投资的公允价值加上新增投资成本之和，作为改按权益法核算的初始投资成本。原持有的股权投资分类为其他权益工具投资的，其公允价值与账面价值之间的差额，以及原计入其他综合收益的累计利得或损失应当在改按权益法核算的当期从其他综合收益中转出，计入留存收益。

因处置部分股权投资等原因丧失了对被投资单位的共同控制或重大影响的，处置后的剩余股权改按公允价值计量，其在丧失共同控制或重大影响之日的公允价值与账面价值之间的差额计入当期损益。原股权投资因采用权益法核算而确认的其他综合收益，在终止采用权益法核算时采用与被投资单位直接处置相关资产或负债相同的基础进行会计处理。

### **(4) 持有待售的权益性投资**

对联营企业或合营企业的权益性投资全部或部分分类为持有待售资产的，相关会计处理见附注五、15。

对于未划分为持有待售资产的剩余权益性投资，采用权益法进行会计处理。

已划分为持有待售的对联营企业或合营企业的权益性投资，不再符合持有待售资产分类条件的，从被分类为持有待售资产之日起采用权益法进行追溯调整。分类为持有待售期间的财务报表做相应调整。

### **(5) 减值测试方法及减值准备计提方法**

对子公司、联营企业及合营企业的投资，计提资产减值的方法见附注五、24。

## 19、固定资产

### (1) 确认条件

固定资产在同时满足下列条件时，按取得时的实际成本予以确认：

①与该固定资产有关的经济利益很可能流入企业。

②该固定资产的成本能够可靠地计量。

固定资产发生的后续支出，符合固定资产确认条件的计入固定资产成本；不符合固定资产确认条件的在发生时计入当期损益。

### (2) 折旧方法

类别	折旧方法	折旧年限	残值率	年折旧率
房屋及建筑物	年限平均法	20-40	10%	2.25%-4.50%
机器设备	年限平均法	10	10%	9.00%
运输设备	年限平均法	5	10%	18.00%
电子及其他设备	年限平均法	3	10%	30.00%

无。

## 20、在建工程

### (1) 在建工程以立项项目分类核算。

### (2) 在建工程结转为固定资产的标准和时点

在建工程项目按建造该项资产达到预定可使用状态前所发生的全部支出，作为固定资产的入账价值。包括建筑费用、机器设备原价、其他为使在建工程达到预定可使用状态所发生的必要支出以及在资产达到预定可使用状态之前为该项目专门借款所发生的借款费用及占用的一般借款发生的借款费用。本公司在工程安装或建设完成达到预定可使用状态时将在建工程转入固定资产。所建造的已达到预定可使用状态、但尚未办理竣工决算的固定资产，自达到预定可使用状态之日起，根据工程预算、造价或者工程实际成本等，按估计的价值转入固定资产，并按本公司固定资产折旧政策计提固定资产的折旧，待办理竣工决算后，再按实际成本调整原来的暂估价值，但不调整原已计提的折旧额。

## 21、借款费用

### (1) 借款费用资本化的确认原则和资本化期间

本公司发生的可直接归属于符合资本化条件的资产的购建或生产的借款费用在同时满足下列条件时予以资本化计入相关资产成本：

- ①资产支出已经发生；
- ②借款费用已经发生；
- ③为使资产达到预定可使用状态所必要的购建或者生产活动已经开始。

其他的借款利息、折价或溢价和汇兑差额，计入发生当期的损益。

符合资本化条件的资产在购建或者生产过程中发生非正常中断，且中断时间连续超过 3 个月的，暂停借款费用的资本化。

当购建或者生产符合资本化条件的资产达到预定可使用或者可销售状态时，停止其借款费用的资本化；以后发生的借款费用于发生当期确认为费用。

### (2) 借款费用资本化率以及资本化金额的计算方法

为购建或者生产符合资本化条件的资产而借入专门借款的，以专门借款当期实际发生的利息费用，减去将尚未动用的借款资金存入银行取得的利息收入或者进行暂时性投资取得的投资收益后的金额，确定为专门借款利息费用的资本化金额。

购建或者生产符合资本化条件的资产占用了一般借款的，一般借款应予资本化的利息金额按累计资产支出超过专门借款部分的资产支出加权平均数乘以所占用一般借款的资本化率，计算确定一般借款应予资本化的利息金额。资本化率根据一般借款加权平均利率计算确定。

## 22、使用权资产

使用权资产，是指承租人可在租赁期内使用租赁资产的权利。

(1) 在租赁期开始日，承租人应当按照成本对使用权资产进行初始计量。该成本包含下列四项：

- ① 租赁负债的初始计量金额。
- ② 在租赁开始日或之前支付的租赁付款额，存在租赁激励的，应扣除已享受的租赁激励相关金额。
- ③ 承租人发生的初始直接费用。
- ④ 承租人为拆卸及移除租赁资产、复原租赁资产所在场地或将租赁资产恢复至租赁条款约定状态预计将发生的成本，前述成本为生产存货而发生的适用存货准则。

(2) 使用权资产的折旧

承租人应当自租赁期开始的当月对使用权资产计提折旧。当月计提确有困难的，为便于实务操作，公司也可以选择自租赁开始的下月计提折旧，但应对同类使用权资产采取相同的折旧政策。计提的金额应根据使用权资产的用途，计入相关资产的成本或者当期损益。

承租人在确定使用权资产的折旧年限时，应遵循以下原则：

- ① 承租人能够合理确定租赁期届满时取得租赁资产所有权的，应当在租赁资产剩余使用寿命内计提折旧。
- ② 承租人无法合理确定租赁期届满时能够取得租赁资产所有权的，应当在租赁期与租赁资产剩余使用寿命两者孰短的期间内计提折旧。

## 23、无形资产

### (1) 计价方法、使用寿命、减值测试

#### (1) 无形资产的计价方法

按取得时的实际成本入账。

#### (2) 无形资产使用寿命及摊销

① 使用寿命有限的无形资产的使用寿命估计情况：

项目	预计使用寿命	依据
土地使用权	50 年	法定使用权
计算机软件	5 年	参考能为公司带来经济利益的期限确定使用寿命
专利技术	10 年	参考能为公司带来经济利益的期限确定使用寿命

每年年度终了，公司对使用寿命有限的无形资产的使用寿命及摊销方法进行复核。经复核，本期末无形资产的使用寿命及摊销方法与以前估计未有不同。



②无法预见无形资产为企业带来经济利益期限的，视为使用寿命不确定的无形资产。对于使用寿命不确定的无形资产，公司在每年年度终了对使用寿命不确定的无形资产的使用寿命进行复核，如果重新复核后仍为不确定的，于资产负债表日进行减值测试。

### ③无形资产的摊销

对于使用寿命有限的无形资产，本公司在取得时确定其使用寿命，在使用寿命内采用直线法系统合理摊销，摊销金额按受益项目计入当期损益。具体应摊销金额为其成本扣除预计残值后的金额。已计提减值准备的无形资产，还应扣除已计提的无形资产减值准备累计金额。使用寿命有限的无形资产，其残值视为零，但下列情况除外：有第三方承诺在无形资产使用寿命结束时购买该无形资产或可以根据活跃市场得到预计残值信息，并且该市场在无形资产使用寿命结束时很可能存在。

对使用寿命不确定的无形资产，不予摊销。每年年度终了对使用寿命不确定的无形资产的使用寿命进行复核，如果有证据表明无形资产的使用寿命是有限的，估计其使用寿命并在预计使用年限内系统合理摊销。

## (2) 内部研究开发支出会计政策

### (1) 划分内部研究开发项目的研究阶段和开发阶段具体标准

①本公司将为进一步开发活动进行的资料及相关方面的准备活动作为研究阶段，无形资产研究阶段的支出在发生时计入当期损益。

②在本公司已完成研究阶段的工作后再进行的开发活动作为开发阶段。

### (2) 开发阶段支出资本化的具体条件

开发阶段的支出同时满足下列条件时，才能确认为无形资产：

- A.完成该无形资产以使其能够使用或出售在技术上具有可行性；
- B.具有完成该无形资产并使用或出售的意图；
- C.无形资产产生经济利益的方式，包括能够证明运用该无形资产生产的产品存在市场或无形资产自身存在市场，无形资产将在内部使用的，能够证明其有用性；
- D.有足够的技术、财务资源和其他资源支持，以完成该无形资产的开发，并有能力使用或出售该无形资产；
- E.归属于该无形资产开发阶段的支出能够可靠地计量。

## 24、长期资产减值

对子公司、联营企业和合营企业的长期股权投资、采用成本模式进行后续计量的固定资产、在建工程、无形资产、使用权资产、商誉等（存货、按公允价值模式计量的投资性房地产、递延所得税资产、金融资产除外）的资产减值，按以下方法确定：

于资产负债表日判断资产是否存在可能发生减值的迹象，存在减值迹象的，本公司将估计其可收回金额，进行减值测试。对因企业合并所形成的商誉、使用寿命不确定的无形资产和尚未达到可使用状态的无形资产无论是否存在减值迹象，每年都进行减值测试。

可收回金额根据资产的公允价值减去处置费用后的净额与资产预计未来现金流量的现值两者之间较高者确定。本公司以单项资产为基础估计其可收回金额；难以对单项资产的可收回金额进行估计的，以该资产所属的资产组为基础确定资产组的可收回金额。资产组的认定，以资产组产生的主要现金流入是否独立于其他资产或者资产组的现金流入为依据。

当资产或资产组的可收回金额低于其账面价值时，本公司将其账面价值减记至可收回金额，减记的金额计入当期损益，同时计提相应的资产减值准备。

就商誉的减值测试而言，对于因企业合并形成的商誉的账面价值，自购买日起按照合理的方法分摊至相关的资产组；难以分摊至相关的资产组的，将其分摊至相关的资产组组合。相关的资产组或资产组组合，是能够从企业合并的协同效应中受益的资产组或者资产组组合，且不大于本公司确定的报告分部。

减值测试时，如与商誉相关的资产组或者资产组组合存在减值迹象的，首先对不包含商誉的资产组或者资产组组合进行减值测试，计算可收回金额，确认相应的减值损失。然后对包含商誉的资产组或者资产组组合进行减值测试，比较其账面价值与可收回金额，如可收回金额低于账面价值的，确认商誉的减值损失。

资产减值损失一经确认，在以后会计期间不再转回。

## 25、长期待摊费用

长期待摊费用核算本公司已经发生但应由本期和以后各期负担的分摊期限在一年以上的各项费用。

本公司长期待摊费用在受益期内平均摊销，各项费用摊销的年限如下：

项目	摊销年限
装修费用	3年

## 26、合同负债

本公司根据履行履约义务与客户付款之间的关系在资产负债表中列示合同资产或合同负债。本公司已向客户转让商品或提供服务而有权收取的对价（且该权利取决于时间流逝之外的其他因素）列示为合同资产。本公司已收或应收客户对价而应向客户转让商品或提供服务的义务列示为合同负债。

本公司对合同资产的预期信用损失的确定方法及会计处理方法详见第十节、附注五、10、金融工具。

合同资产和合同负债在资产负债表中单独列示。同一合同下的合同资产和合同负债以净额列示，净额为借方余额的，根据其流动性在“合同资产”或“其他非流动资产”项目中列示；净额为贷方余额的，根据其流动性在“合同负债”或“其他非流动负债”项目中列示。不同合同下的合同资产和合同负债不能相互抵销。

## 27、职工薪酬

### （1）短期薪酬的会计处理方法

#### ①职工基本薪酬（工资、奖金、津贴、补贴）

本公司在职工为其提供服务的会计期间，将实际发生的短期薪酬确认为负债，并计入当期损益，其他会计准则要求或允许计入资产成本的除外。

#### ②职工福利费

本公司发生的职工福利费，在实际发生时根据实际发生额计入当期损益或相关资产成本。职工福利费为非货币性福利的，按照公允价值计量。

#### ③医疗保险费、工伤保险费、生育保险费等社会保险费和住房公积金，以及工会经费和职工教育经费

本公司为职工缴纳的医疗保险费、工伤保险费、生育保险费等社会保险费和住房公积金，以及按规定提取的工会经费和职工教育经费，在职工为其提供服务的会计期间，根据规定的计提基础和计提比例计算确定相应的职工薪酬金额，并确认相应负债，计入当期损益或相关资产成本。

#### ④短期带薪缺勤

本公司在职工提供服务从而增加了其未来享有的带薪缺勤权利时，确认与累积带薪缺勤相关的职工薪酬，并以累积未行使权利而增加的预期支付金额计量。本公司在职工实际发生缺勤的会计期间确认与非累积带薪缺勤相关的职工薪酬。

#### ⑤短期利润分享计划

利润分享计划同时满足下列条件的，本公司确认相关的应付职工薪酬：

- A.企业因过去事项导致现在具有支付职工薪酬的法定义务或推定义务；
- B.因利润分享计划所产生的应付职工薪酬义务金额能够可靠估计。

## (2) 离职后福利的会计处理方法

### ① 设定提存计划

本公司在职工为其提供服务的会计期间，将根据设定提存计划计算的应缴存金额确认为负债，并计入当期损益或相关资产成本。

根据设定提存计划，预期不会在职工提供相关服务的年度报告期结束后十二个月内支付全部应缴存金额的，本公司参照相应的折现率（根据资产负债表日与设定提存计划义务期限和币种相匹配的国债或活跃市场上的高质量公司债券的市场收益率确定），将全部应缴存金额以折现后的金额计量应付职工薪酬。

### ② 设定受益计划

#### A. 确定设定受益计划义务的现值和当期服务成本

根据预期累计福利单位法，采用无偏且相互一致的精算假设对有关人口统计变量和财务变量等做出估计，计量设定受益计划所产生的义务，并确定相关义务的归属期间。本公司按照相应的折现率（根据资产负债表日与设定受益计划义务期限和币种相匹配的国债或活跃市场上的高质量公司债券的市场收益率确定）将设定受益计划所产生的义务予以折现，以确定设定受益计划义务的现值和当期服务成本。

#### B. 确认设定受益计划净负债或净资产

设定受益计划存在资产的，本公司将设定受益计划义务现值减去设定受益计划资产公允价值所形成的赤字或盈余确认为一项设定受益计划净负债或净资产。

设定受益计划存在盈余的，本公司以设定受益计划的盈余和资产上限两项的孰低者计量设定受益计划净资产。

#### C. 确定应计入资产成本或当期损益的金额

服务成本，包括当期服务成本、过去服务成本和结算利得或损失。其中，除了其他会计准则要求或允许计入资产成本的当期服务成本之外，其他服务成本均计入当期损益。

设定受益计划净负债或净资产的利息净额，包括计划资产的利息收益、设定受益计划义务的利息费用以及资产上限影响的利息，均计入当期损益。

#### D. 确定应计入其他综合收益的金额

重新计量设定受益计划净负债或净资产所产生的变动，包括：

- (a) 精算利得或损失，即由于精算假设和经验调整导致之前所计量的设定受益计划义务现值的增加或减少；
- (b) 计划资产回报，扣除包括在设定受益计划净负债或净资产的利息净额中的金额；
- (c) 资产上限影响的变动，扣除包括在设定受益计划净负债或净资产的利息净额中的金额。

上述重新计量设定受益计划净负债或净资产所产生的变动直接计入其他综合收益，并且在后续会计期间不允许转回至损益，但本公司可以在权益范围内转移这些在其他综合收益中确认的金额。

## (3) 辞退福利的会计处理方法

本公司向职工提供辞退福利的，在下列两者孰早日确认辞退福利产生的职工薪酬负债，并计入当期损益：

- ① 企业不能单方面撤回因解除劳动关系计划或裁减建议所提供的辞退福利时；
- ② 企业确认与涉及支付辞退福利的重组相关的成本或费用时。

辞退福利预期在年度报告期结束后十二个月内不能完全支付的，参照相应的折现率（根据资产负债表日与设定受益计划义务期限和币种相匹配的国债或活跃市场上的高质量公司债券的市场收益率确定）将辞退福利金额予以折现，以折现后的金额计量应付职工薪酬。

## (4) 其他长期职工福利的会计处理方法

### ① 符合设定提存计划条件的

本公司向职工提供的其他长期职工福利，符合设定提存计划条件的，将全部应缴存金额以折现后的金额计量应付职工薪酬。

## ②符合设定受益计划条件的

在报告期末，本公司将其他长期职工福利产生的职工薪酬成本确认为下列组成部分：

A.服务成本；

B. 其他长期职工福利净负债或净资产的利息净额；

C. 重新计量其他长期职工福利净负债或净资产所产生的变动。

为简化相关会计处理，上述项目的总净额计入当期损益或相关资产成本。

## 28、租赁负债

租赁负债应当按照租赁期开始日尚未支付的租赁付款额的现值进行初始计量。

租赁付款额包括：

(1) 固定付款额及实质固定付款额，存在租赁激励的，扣除租赁激励相关金额。

(2) 取决于指数或比率的可变租赁付款额。

(3) 购买选择权的行权价格，前提是承租人合理确定将行使该选择权。

(4) 行使终止租赁选择权需支付的款项，前提是租赁期反映出承租人将行使终止租赁选择权。

(5) 根据承租人提供的担保余值预计应支付的款项。

## 29、预计负债

### (1) 预计负债的确认标准

如果与或有事项相关的义务同时符合以下条件，本公司将其确认为预计负债：

①该义务是本公司承担的现时义务；

②该义务的履行很可能导致经济利益流出本公司；

③该义务的金额能够可靠地计量。

### (2) 预计负债的计量方法

预计负债按照履行相关现时义务所需支出的最佳估计数进行初始计量，并综合考虑与或事项有关的风险、不确定性和货币时间价值等因素。每个资产负债表日对预计负债的账面价值进行复核。有确凿证据表明该账面价值不能反映当前最佳估计数的，按照当前最佳估计数对该账面价值进行调整。

## 30、股份支付

### (1) 股份支付的种类

本公司股份支付包括以现金结算的股份支付和以权益结算的股份支付。

### (2) 权益工具公允价值的确定方法

①对于授予职工的股份，其公允价值按公司股份的市场价格计量，同时考虑授予股份所依据的条款和条件（不包括市场条件之外的可行权条件）进行调整。②对于授予职工的股票期权，在许多情况下难以获得其市场价格。如果不存在条款和条件相似的交易期权，公司选择适用的期权定价模型估计所授予的期权的公允价值。

### (3) 确认可行权权益工具最佳估计的依据

在等待期内每个资产负债表日，公司根据最新取得的可行权职工人数变动等后续信息作出最佳估计，修正预计可行权的权益工具数量，以作出可行权权益工具的最佳估计。

### (4) 股份支付计划实施的会计处理

以现金结算的股份支付

①授予后立即可行权的以现金结算的股份支付，在授予日以本公司承担负债的公允价值计入相关成本或费用，相应增加负债。并在结算前的每个资产负债表日和结算日对负债的公允价值重新计量，将其变动计入损益。

②完成等待期内的服务或达到规定业绩条件以后才可行权的以现金结算的股份支付，在等待期内的每个资产负债表日以对可行权情况的最佳估计为基础，按本公司承担负债的公允价值金额，将当期取得的服务计入成本或费用和相应的负债。

以权益结算的股份支付

①授予后立即可行权的换取职工服务的以权益结算的股份支付，在授予日以权益工具的公允价值计入相关成本或费用，相应增加资本公积。

②完成等待期内的服务或达到规定业绩条件以后才可行权换取职工服务的以权益结算的股份支付，在等待期内的每个资产负债表日，以对可行权权益工具数量的最佳估计为基础，按权益工具授予日的公允价值，将当期取得的服务计入成本或费用和资本公积。

#### **(5) 股份支付计划修改的会计处理**

本公司对股份支付计划进行修改时，若修改增加了所授予权益工具的公允价值，按照权益工具公允价值的增加相应地确认取得服务的增加；若修改增加了所授予权益工具的数量，则将增加的权益工具的公允价值相应地确认为取得服务的增加。权益工具公允价值的增加是指修改前后的权益工具在修改日的公允价值之间的差额。若修改减少了股份支付公允价值总额或采用了其他不利于职工的方式修改股份支付计划的条款和条件，则仍继续对取得的服务进行会计处理，视同该变更从未发生，除非本公司取消了部分或全部已授予的权益工具。

#### **(6) 股份支付计划终止的会计处理**

如果在等待期内取消了所授予的权益工具或结算了所授予的权益工具（因未满足可行权条件而被取消的除外），本公司：

①将取消或结算作为加速可行权处理，立即确认原本应在剩余等待期内确认的金额；

②在取消或结算时支付给职工的所有款项均作为权益的回购处理，回购支付的金额高于该权益工具在回购日公允价值的部分，计入当期费用。

本公司如果回购其职工已可行权的权益工具，冲减企业的所有者权益；回购支付的款项高于该权益工具在回购日公允价值的部分，计入当期损益。

## **31、收入**

收入确认和计量所采用的会计政策

### **(1) 收入会计政策**

收入是本集团在日常活动中形成的、会导致股东权益增加且与股东投入资本无关的经济利益的总流入。

本集团在履行了合同中的履约义务，即在客户取得相关商品控制权时确认收入。取得相关商品控制权，是指能够主导该商品的使用并从中获得几乎全部的经济利益。

合同中包含两项或多项履约义务的，本集团在合同开始日，按照各单项履约义务所承诺商品或服务的单独售价的相对比例，将交易价格分摊至各单项履约义务，按照分摊至各单项履约义务的交易价格计量收入。

交易价格是本集团因向客户转让商品或服务而预期有权收取的对价金额，不包括代第三方收取的款项。在确定合同交易价格时，如果存在可变对价，本集团按照期望值或最可能发生金额确定可变对价的最佳估计数，并以不超过在相关不确定性消除时累计已确认收入极可能不会发生重大转回的金额计入交易价格。合同中如果存在重大融资成分，本集团将根据客户在取得商品控制权时即以现金支付的应付金额确定交易价格，该交易价格与合同对价之间的差额，在合同期间内采用实际利率法摊销，对于控制权转移与客户支付价款间隔未超过一年的，本集团不考虑其中的融资成分。

满足下列条件之一的，属于在某一时段内履行履约义务；否则，属于在某一时点履行履约义务：①客户在本集团履约的同时即取得并消耗本集团履约所带来的经济利益；②客户能够控制本集团履约过程中在建的商品；③本集团履约过程中所产出的商品具有不可替代用途，且本集团在整个合同期间内有权就累计至今已完成的履约部分收取款项。

对于在某一时段内履行的履约义务，本集团在该段时间内按照履约进度确认收入，但是，履约进度不能合理确定的除外。本集团按照投入法（或产出法）确定提供服务的履约进度。当履约进度不能合理确定时，本集团已经发生的成本预计能够得到补偿的，按照已经发生的成本金额确认收入，直到履约进度能够合理确定为止。

对于在某一时点履行的履约义务，本集团在客户取得相关商品控制权时点确认收入。在判断客户是否已取得商品或服务控制权时，本集团会考虑下列迹象：①本集团就该商品或服务享有现时收款权利，即客户就该商品负有现时付款义务；②本集团已将该商品的法定所有权转移给客户，即客户已拥有了该商品的法定所有权；③本集团已将该商品的实物转移给客户，即客户已实物占有该商品；④本集团已将该商品所有权上的主要风险和报酬转移给客户，即客户已取得该商品所有权上的主要风险和报酬；⑤客户已接受该商品。

### （2）收入确认具体方法

公司主要销售变压器、电源类产品。内销产品（包括境外子公司的销售业务）收入确认需满足以下条件：公司根据与客户签订的销售合同或订单约定将货物送达客户指定位置并由客户签收，在客户验收后确认销售收入。

外销产品收入确认需满足以下条件：公司根据合同约定将产品办理出口报关手续取得报关单，且货物实际放行取得装箱单/提单，开具出口专用发票后确认销售收入。

同类业务采用不同经营模式导致收入确认会计政策存在差异的情况

无。

## 32、政府补助

### （1）政府补助的确认

政府补助同时满足下列条件的，才能予以确认：

- ①本公司能够满足政府补助所附条件；
- ②本公司能够收到政府补助。

### （2）政府补助的计量

政府补助为货币性资产的，按照收到或应收的金额计量。政府补助为非货币性资产的，按照公允价值计量；公允价值不能可靠取得的，按照名义金额 1 元计量。

### （3）政府补助的会计处理

#### ①与资产相关的政府补助

公司取得的、用于购建或以其他方式形成长期资产的政府补助划分为与资产相关的政府补助。与资产相关的政府补助确认为递延收益，在相关资产使用期限内按照合理、系统的方法分期计入损益。按照名义金额计量的政府补助，直接计入当期损益。相关资产在使用寿命结束前被出售、转让、报废或发生毁损的，将尚未分配的相关递延收益余额转入资产处置当期的损益。

#### ②与收益相关的政府补助

除与资产相关的政府补助之外的政府补助划分为与收益相关的政府补助。与收益相关的政府补助，分情况按照以下规定进行会计处理：

用于补偿本公司以后期间的相关成本费用或损失的，确认为递延收益，并在确认相关成本费用或损失的期间，计入当期损益；

用于补偿本公司已发生的相关成本费用或损失的，直接计入当期损益。

对于同时包含与资产相关部分和与收益相关部分的政府补助，区分不同部分分别进行会计处理；难以区分的，整体归类为与收益相关的政府补助。

与本公司日常活动相关的政府补助，按照经济业务实质，计入其他收益。与本公司日常活动无关的政府补助，计入营业外收支。

#### ③政府补助退回

已确认的政府补助需要返还时，初始确认时冲减相关资产账面价值的，调整资产账面价值；存在相关递延收益余额的，冲减相关递延收益账面余额，超出部分计入当期损益；属于其他情况的，直接计入当期损益。

### 33、递延所得税资产/递延所得税负债

本公司通常根据资产与负债在资产负债表日的账面价值与计税基础之间的暂时性差异，采用资产负债表债务法将应纳税暂时性差异或可抵扣暂时性差异对所得税的影响额确认和计量为递延所得税负债或递延所得税资产。本公司不对递延所得税资产和递延所得税负债进行折现。

#### (1) 递延所得税资产的确认

对于可抵扣暂时性差异、能够结转以后年度的可抵扣亏损和税款抵减，其对所得税的影响额按预计转回期间的所得税税率计算，并将该影响额确认为递延所得税资产，但是以本公司很可能取得用来抵扣可抵扣暂时性差异、可抵扣亏损和税款抵减的未来应纳税所得额为限。

同时具有下列特征的交易或事项中因资产或负债的初始确认所产生的可抵扣暂时性差异对所得税的影响额不确认为递延所得税资产：

- A. 该项交易不是企业合并；
- B. 交易发生时既不影响会计利润也不影响应纳税所得额（或可抵扣亏损）。

本公司对与子公司、联营公司及合营企业投资相关的可抵扣暂时性差异，同时满足下列两项条件的，其对所得税的影响额（才能）确认为递延所得税资产：

- A. 暂时性差异在可预见的未来很可能转回；
- B. 未来很可能获得用来抵扣可抵扣暂时性差异的应纳税所得额；

资产负债表日，有确凿证据表明未来期间很可能获得足够的应纳税所得额用来抵扣可抵扣暂时性差异的，确认以前期间未确认的递延所得税资产。

在资产负债表日，本公司对递延所得税资产的账面价值进行复核。如果未来期间很可能无法获得足够的应纳税所得额用以抵扣递延所得税资产的利益，减记递延所得税资产的账面价值。在很可能获得足够的应纳税所得额时，减记的金额予以转回。

#### (2) 递延所得税负债的确认

本公司所有应纳税暂时性差异均按预计转回期间的所得税税率计量对所得税的影响，并将该影响额确认为递延所得税负债，但下列情况的除外：

- ①因下列交易或事项中产生的应纳税暂时性差异对所得税的影响不确认为递延所得税负债：

- A. 商誉的初始确认；
- B. 具有以下特征的交易中产生的资产或负债的初始确认：该交易不是企业合并，并且交易发生时既不影响会计利润也不影响应纳税所得额或可抵扣亏损。

②本公司对与子公司、合营企业及联营企业投资相关的应纳税暂时性差异，其对所得税的影响额一般确认为递延所得税负债，但同时满足以下两项条件的除外：

- A. 本公司能够控制暂时性差异转回的时间；
- B. 该暂时性差异在可预见的未来很可能不会转回。

#### (3) 特定交易或事项所涉及的递延所得税负债或资产的确认

- ①与企业合并相关的递延所得税负债或资产

非同一控制下企业合并产生的应纳税暂时性差异或可抵扣暂时性差异，在确认递延所得税负债或递延所得税资产的同时，相关的递延所得税费用（或收益），通常调整企业合并中所确认的商誉。

- ②直接计入所有者权益的项目

与直接计入所有者权益的交易或者事项相关的当期所得税和递延所得税，计入所有者权益。暂时性差异对所得税的影响计入所有者权益的交易或事项包括：可供出售金融资产公允价值变动等形成的其他综合收益、会计政策变更采用追溯调整法或对前期（重要）会计差错更正差异追溯重述法调整期初留存收益、同时包含负债成份及权益成份的混合金融工具在初始确认时计入所有者权益等。

- ③可弥补亏损和税款抵减

- A. 本公司自身经营产生的可弥补亏损以及税款抵减

可抵扣亏损是指按照税法规定计算确定的准予用以后年度的应纳税所得额弥补的亏损。对于按照税法规定可以结转以后年度的未弥补亏损（可抵扣亏损）和税款抵减，视同可抵扣暂时性差异处理。在预计可利用可弥补亏损或税款抵减的未来期间内很可能取得足够的应纳税所得额时，以很可能取得的应纳税所得额为限，确认相应的递延所得税资产，同时减少当期利润表中的所得税费用。

#### B.因企业合并而形成的可弥补的被合并企业的未弥补亏损

在企业合并中，本公司取得被购买方的可抵扣暂时性差异，在购买日不符合递延所得税资产确认条件的，不予以确认。购买日后 12 个月内，如取得新的或进一步的信息表明购买日的相关情况已经存在，预期被购买方在购买日可抵扣暂时性差异带来的经济利益能够实现的，确认相关的递延所得税资产，同时减少商誉，商誉不足冲减的，差额部分确认为当期损益；除上述情况以外，确认与企业合并相关的递延所得税资产，计入当期损益。

##### ④合并抵销形成的暂时性差异

本公司在编制合并财务报表时，因抵销未实现内部销售损益导致合并资产负债表中资产、负债的账面价值与其在所属纳税主体的计税基础之间产生暂时性差异的，在合并资产负债表中确认递延所得税资产或递延所得税负债，同时调整合并利润表中的所得税费用，但与直接计入所有者权益的交易或事项及企业合并相关的递延所得税除外。

##### ⑤以权益结算的股份支付

如果税法规定与股份支付相关的支出允许税前扣除，在按照会计准则规定确认成本费用的期间内，本公司根据会计期末取得信息估计可税前扣除的金额计算确定其计税基础及由此产生的暂时性差异，符合确认条件的情况下确认相关的递延所得税。其中预计未来期间可税前扣除的金额超过按照会计准则规定确认的与股份支付相关的成本费用，超过部分的所得税影响应直接计入所有者权益。

## 34、租赁

### （1）经营租赁的会计处理方法

本公司作为承租人的会计处理方法在租赁期开始日，本公司将租赁期不超过 12 个月，且不包含购买选择权的租赁认定为短期租赁；将单项租赁资产为全新资产时价值较低的租赁认定为低价值资产租赁。本公司转租或预期转租租赁资产的，原租赁不认定为低价值资产租赁。对于所有短期租赁和低价值资产租赁，本公司在租赁期内各个期间按照直线法将租赁付款额计入相关资产成本或当期损益。除上述采用简化处理的短期租赁和低价值资产租赁外，在租赁期开始日，公司对租赁确认使用权资产和租赁负债。

①使用权资产，是指承租人可在租赁期内使用租赁资产的权利。在租赁期开始日，使用权资产按照成本进行初始计量。该成本包括：租赁负债的初始计量金额；在租赁期开始日或之前支付的租赁付款额，存在租赁激励的，扣除已享受的租赁激励相关金额；承租人发生的初始直接费用；承租人为拆卸及移除租赁资产、复原租赁资产所在场地或将租赁资产恢复至租赁条款约定状态预计将发生的成本。本公司按照预计负债的确认标准和计量方法对该成本进行确认和计量，详见第十节、附注五、15、存货。前述成本属于为生产存货而发生的将计入存货成本。使用权资产折旧采用年限平均法分类计提。对于能合理确定租赁期届满时将会取得租赁资产所有权的，在租赁资产预计剩余使用寿命内，根据使用权资产类别和预计净残值率确定折旧率；对于无法合理确定租赁期届满时将会取得租赁资产所有权的，在租赁期与租赁资产剩余使用寿命两者孰短的期间内，根据使用权资产类别确定折旧率。

②租赁负债应当按照租赁期开始日尚未支付的租赁付款额的现值进行初始计量。租赁付款额包括以下五项内容：固定付款额及实质固定付款额，存在租赁激励的，扣除租赁激励相关金额；取决于指数或比率的可变租赁付款额；购买选择权的行权价格，前提是承租人合理确定将行使该选择权；行使终止租赁选择权需支付的款项，前提是租赁期反映出承租人将行使终止租赁选择权；根据承租人提供的担保余值预计应支付的款项。计算租赁付款额现值时采用租赁内含利率作为折现率，无法确定租赁内含利率的，采用公司增量借款利率作为折现率。租赁付款额与其现值之间的差额作为未确认融资费用，在租赁期各个期间内按照确认租赁付款额现值的折现率确认利息费用，并计入当期损益。未纳入租赁负债计量的可变租赁付款额于实际发生时计入当期损益。租赁期开始日后，当实质固定付款额发生变动、担保余值预计的应付金额发生变化、用于确定租赁付款额的指数或比率发生变动、购买选择权、续租选择权或终止选择权的评估结果或实际行权情况发生变化时，本公司按照变动后的租赁付款额的现值重新计量租赁负债，并相应调整使用权资产的账面价值。



本公司作为出租人的会计处理方法在租赁开始日，本公司将实质上转移了与租赁资产所有权有关的几乎全部风险和报酬的租赁划分为融资租赁，除此之外的均为经营租赁。经营租赁本公司在租赁期内各个期间按照直线法将租赁收款额确认为租金收入，发生的初始直接费用予以资本化并按照与租金收入确认相同的基础进行分摊，分期计入当期损益。本公司取得的与经营租赁有关的未计入租赁收款额的可变租赁付款额在实际发生时计入当期损益。

## (2) 融资租赁的会计处理方法

融资租赁在租赁开始日，本公司按照租赁投资净额(未担保余值和租赁期开始日尚未收到的租赁收款额按照租赁内含利率折现的现值之和)确认应收融资租赁款，并终止确认融资租赁资产。在租赁期的各个期间，本公司按照租赁内含利率计算并确认利息收入。本公司取得的未纳入租赁投资净额计量的可变租赁付款额在实际发生时计入当期损益。

## 35、其他重要的会计政策和会计估计

### 重大会计判断和估计

本公司根据历史经验和其它因素，包括对未来事项的合理预期，对所采用的重要会计估计和关键假设进行持续的评价。很可能导致下一会计年度资产和负债的账面价值出现重大调整风险的重要会计估计和关键假设列示如下：

#### (1) 金融资产的分类

本公司在确定金融资产的分类时涉及的重大判断包括业务模式及合同现金流量特征的分析等。

本公司在金融资产组合的层次上确定管理金融资产的业务模式，考虑的因素包括评价和向关键管理人员报告金融资产业绩的方式、影响金融资产业绩的风险及其管理方式、以及相关业务管理人员获得报酬的方式等。

本公司在评估金融资产的合同现金流量是否与基本借贷安排相一致时，存在以下主要判断：本金是否可能因提前还款等原因导致在存续期内的时间分布或者金额发生变动；利息是否仅包括货币时间价值、信用风险、其他基本借贷风险以及与成本和利润的对价。例如，提前偿付的金额是否仅反映了尚未支付的本金及以未偿付本金为基础的利息，以及因提前终止合同而支付的合理补偿。

#### (2) 应收账款预期信用损失的计量

本公司通过应收账款违约风险敞口和预期信用损失率计算应收账款预期信用损失，并基于违约概率和违约损失率确定预期信用损失率。在确定预期信用损失率时，本公司使用内部历史信用损失经验等数据，并结合当前状况和前瞻性信息对历史数据进行调整。在考虑前瞻性信息时，本公司使用的指标包括经济下滑的风险、外部市场环境、技术环境和客户情况的变化等。本公司定期监控并复核与预期信用损失计算相关的假设。

#### (3) 存货跌价准备

本公司根据存货会计政策，按照成本与可变现净值孰低计量，对成本高于可变现净值及陈旧和滞销的存货，计提存货跌价准备。存货减值至可变现净值是基于评估存货的可售性及其可变现净值。鉴定存货减值要求管理层在取得确凿证据，并且考虑持有存货的目的、资产负债表日后事项的影响等因素的基础上作出判断和估计。实际的结果与原先估计的差异将在估计被改变的期间影响存货的账面价值及存货跌价准备的计提或转回。

#### (4) 金融资产公允价值

对不存在活跃交易市场的金融工具，本公司通过各种估值方法确定其公允价值。这些估值方法包括贴现现金流模型分析等。估值时本公司需对未来现金流量、信用风险、市场波动率和相关性等方面进行估计，并选择适当的折现率。这些相关假设具有不确定性，其变化会对金融工具的公允价值产生影响。权益工具投资或合同有公开报价的，本公司不将成本作为其公允价值的最佳估计。

#### (5) 长期资产减值准备

本公司于资产负债表日对除金融资产之外的非流动资产判断是否存在可能发生减值的迹象。对使用寿命不确定的无形资产，除每年进行的减值测试外，当其存在减值迹象时，也进行减值测试。其他除金融资产之外的非流动资产，当存在迹象表明其账面金额不可收回时，进行减值测试。

当资产或资产组的账面价值高于可收回金额，即公允价值减去处置费用后的净额和预计未来现金流量的现值中的较高者，表明发生了减值。

公允价值减去处置费用后的净额，参考公平交易中类似资产的销售协议价格或可观察到的市场价格，减去可直接归属于该资产处置的增量成本确定。

在预计未来现金流量现值时，需要对该资产（或资产组）的产量、售价、相关经营成本以及计算现值时使用的折现率等作出重大判断。本公司在估计可收回金额时会采用所有能够获得的相关资料，包括根据合理和可支持的假设所作出有关产量、售价和相关经营成本的预测。

本公司至少每年测试商誉是否发生减值。这要求对分配了商誉的资产组或者资产组组合的未来现金流量的现值进行预计。对未来现金流量的现值进行预计时，本公司需要预计未来资产组或者资产组组合产生的现金流量，同时选择恰当的折现率确定未来现金流量的现值。

#### （6）折旧和摊销

本公司对投资性房地产、固定资产和无形资产在考虑其残值后，在使用寿命内按直线法计提折旧和摊销。本公司定期复核使用寿命，以决定将计入每个报告期的折旧和摊销费用数额。使用寿命是本公司根据对同类资产的以往经验并结合预期的技术更新而确定的。如果以前的估计发生重大变化，则会在未来期间对折旧和摊销费用进行调整。

#### （7）递延所得税资产

在很可能有足够的应纳税利润来抵扣亏损的限度内，应就所有未利用的税务亏损确认递延所得税资产。这需要管理层运用大量的判断来估计未来应纳税利润发生的时间和金额，结合纳税筹划策略，以决定应确认的递延所得税资产的金额。

#### （8）所得税

本公司在正常的经营活动中，有部分交易其最终的税务处理和计算存在一定的不确定性。部分项目是否能够在税前列支需要税收主管机关的审批。如果这些税务事项的最终认定结果同最初估计的金额存在差异，则该差异将对其最终认定期间的当期所得税和递延所得税产生影响。

## 36、重要会计政策和会计估计变更

### （1）重要会计政策变更

适用 不适用

会计政策变更的内容和原因	审批程序	备注
--------------	------	----

①2021 年 12 月 30 日，财政部发布了《企业会计准则解释第 15 号》（财会[2021]35 号）（以下简称“解释 15 号”），其中“关于企业将固定资产达到预定可使用状态前或者研发过程中产出的产品或副产品对外销售的会计处理”、“关于亏损合同的判断”内容自 2022 年 1 月 1 日起施行。对于财务报表列报最早期间的期初至 2022 年 1 月 1 日之间发生的试运行销售，应当进行追溯调整。对在 2022 年 1 月 1 日尚未履行完所有义务的合同执行该规定，累积影响数调整施行日当年年初留存收益及其他相关的财务报表项目，不调整前期比较财务报表数据。

本公司自 2022 年 1 月 1 日起开始执行上述规定，该项会计政策变更对本公司财务报表无重大影响。

②2022 年 11 月 30 日，财政部发布了《企业会计准则解释第 16 号》（财会[2022]31 号，以下简称解释 16 号），其中“关于单项交易产生的资产和负债相关的递延所得税不适用初始确认豁免的会计处理”内容自 2023 年 1 月 1 日起施行，“关于发行方分类为权益工具的金融工具相关股利的所得税影响的会计处理”和，“关于企业将以现金结算的股份支付修改为以权益结算的股份支付的会计处理”内容自公布之日起施行。

对于分类为权益工具的金融工具确认应付股利发生在 2022 年 1 月 1 日至该规定施行日之间的，涉及所得税影响且未按照以上规定进行处理的，应当按照上述规定进行调整。对于分类为权益工具的金融工具确认应付股利发生在 2022 年 1 月 1 日之前且相关金融工具在 2022 年 1 月 1 日尚未终止确认的，涉及所得税影响且未按照以上规定进行处理的，应当进行追溯调整。对于 2022 年 1 月 1 日至该规定施行日新增的上述交易，企业应当按照该规定进行调整。

对于 2022 年 1 月 1 日之前发生的以现金结算的股份支付修改为以权益结算的股份支付的交易，未按照以上规定进行处理的，企业应当进行调整，将累积影响数调整 2022 年 1 月 1 日留存收益及其他相关财务报表项目，对可比期间信息不予调整。

本公司自 2022 年 11 月 30 日起开始执行解释 16 号“关于发行方分类为权益工具的金融工具相关股利的所得税影响的会计处理”和，“关于企业将以现金结算的股份支付修改为以权益结算的股份支付的会计处理”的规定，该项会计政策变更对本公司财务报表无重大影响。

## (2) 重要会计估计变更

适用 不适用

## 37、其他

### 限制性股票

股权激励计划中，本公司授予被激励对象限制性股票，被激励对象先认购股票，如果后续未达到股权激励计划规定的解锁条件，则本公司按照事先约定的价格回购股票。向职工发行的限制性股票按有关规定履行了注册登记等增资手续的，在授予日，本公司根据收到的职工缴纳的认股款确认股本和资本公积（股本溢价）；同时就回购义务确认库存股和其他应付款。

## 六、税项

### 1、主要税种及税率

税种	计税依据	税率
增值税	应税收入按 13% 的税率计算销项税，并按扣除当期允许抵扣的进项税额后的差额计缴增值税；出口销售收入按“免、抵、退”税管理办法实行。	13%
城市维护建设税	应缴纳的流转税及当期免抵增值税额	5%、7%
企业所得税	按应纳税所得额	15%-35%
教育费附加	应缴纳的流转税及当期免抵增值税额	3%
地方教育费附加	应缴纳的流转税及当期免抵增值税额	2%
房产税	从价计征的，按房产原值一次减除 30% 后余值的 1.2% 计缴；从租计征的，按租金收入的 12% 计缴	1.2%、12%

存在不同企业所得税税率纳税主体的，披露情况说明

纳税主体名称	所得税税率
本公司	25%
吉安伊戈尔电气有限公司	15%
佛山市伊戈尔电子有限公司	15%
佛山市顺德区伊戈尔电力科技有限公司	15%
德国伊戈尔	15%
洛杉矶伊戈尔	
- 联邦税	15-35%
- 州税	8.84%
E&R LLC	
- 联邦税	15-35%
- 州税	8.84%
费城伊戈尔	

-联邦税	15-35%
-州税	9.99%
新加坡伊戈尔	17%
日本伊戈尔	
-国家法人税	15%-23.9%
香港伊戈尔	
应纳税所得额 0 至 200 万港币	8.25%
应纳税所得额 200 万港币以上	16.50%
DEG	24%
HIB	24%
除上述以外的其他纳税主体	25%

## 2、税收优惠

根据 2020 年 09 月 14 日江西省科学技术厅、江西省财政厅、江西省国家税务局及江西省地方税务局联合批准的《高新技术企业证书》（证书编号：GR202036000203，有效期三年），子公司吉安伊戈尔电气有限公司 2020 年度被认定为高新技术企业，根据企业所得税法规的规定，连续三年适用 15%的企业所得税税率。

根据 2021 年 12 月 20 日广东省科学技术厅、广东省财政厅、广东省国家税务局、广东省地方税务局联合批准的《高新技术企业证书》（证书编号：GR202144000900，有效期三年），子公司佛山市伊戈尔电子有限公司 2021 年度被认定为高新技术企业，根据企业所得税法规的规定，连续三年适用 15%的企业所得税税率。

根据 2020 年 12 月 9 日广东省科学技术厅、广东省财政厅、广东省国家税务局、广东省地方税务局联合批准的《高新技术企业证书》（证书编号：GR202044005920，有效期三年），子公司佛山市顺德区伊戈尔电力科技有限公司 2020 年度被认定为高新技术企业，根据企业所得税法规的规定，连续三年适用 15%的企业所得税税率。

## 七、合并财务报表项目注释

### 1、货币资金

单位：元

项目	期末余额	期初余额
库存现金	34,427.95	43,251.00
银行存款	469,409,936.52	276,072,529.08
其他货币资金	21,948,178.91	48,470,779.99
合计	491,392,543.38	324,586,560.07
其中：存放在境外的款项总额	71,690,274.90	48,050,170.83

其他说明：

银行存款中子公司借款而质押的存单 30,916,200.00 元，其他货币资金中银行承兑汇票保证金 21,948,178.91 元。除此之外，期末货币资金中无其他因抵押、质押或冻结等对使用有限制、有潜在回收风险的款项。

### 2、交易性金融资产

单位：元

项目	期末余额	期初余额
其中：		
指定以公允价值计量且其变动计入当期损益的金融资产	0.00	74,147,776.19
其中：		

保本浮动收益型理财产品	0.00	74,147,776.19
合计	0.00	74,147,776.19

其他说明：

无。

### 3、衍生金融资产

单位：元

项目	期末余额	期初余额
远期外汇合约	0.00	114,930.00
合计	0.00	114,930.00

其他说明：

无。

### 4、应收票据

#### (1) 应收票据分类列示

单位：元

项目	期末余额	期初余额
银行承兑票据	399,623,673.72	247,071,896.63
合计	399,623,673.72	247,071,896.63

单位：元

类别	期末余额					期初余额				
	账面余额		坏账准备		账面价值	账面余额		坏账准备		账面价值
	金额	比例	金额	计提比例		金额	比例	金额	计提比例	
其中：										
其中：										

如是按照预期信用损失一般模型计提应收票据坏账准备，请参照其他应收款的披露方式披露坏账准备的相关信息：

适用 不适用

#### (2) 期末公司已质押的应收票据

单位：元

项目	期末已质押金额
银行承兑票据	131,005,195.34
合计	131,005,195.34

#### (3) 期末公司已背书或贴现且在资产负债表日尚未到期的应收票据

单位：元

项目	期末终止确认金额	期末未终止确认金额
银行承兑票据		173,889,363.48
合计		173,889,363.48

## 5、应收账款

### (1) 应收账款分类披露

单位：元

类别	期末余额					期初余额				
	账面余额		坏账准备		账面价值	账面余额		坏账准备		账面价值
	金额	比例	金额	计提比例		金额	比例	金额	计提比例	
按单项计提坏账准备的应收账款	121,445.00	0.02%	121,445.00	100.00%		632,489.64	0.10%	453,624.02	71.72%	178,865.62
其中：										
按组合计提坏账准备的应收账款	781,635,653.22	99.98%	16,958,321.10	2.17%	764,677,332.12	662,176,702.13	99.90%	13,462,508.81	2.03%	648,714,193.32
其中：										
应收外部客户	781,635,653.22	99.98%	16,958,321.10	2.17%	764,677,332.12	662,176,702.13	99.90%	13,462,508.81	2.03%	648,714,193.32
合计	781,757,098.22	100.00%	17,079,766.10	2.18%	764,677,332.12	662,809,191.77	100.00%	13,916,132.83	2.10%	648,893,058.94

按单项计提坏账准备：121,445.00

单位：元

名称	期末余额			
	账面余额	坏账准备	计提比例	计提理由
安弗森（北京）新能源汽车技术有限公司	121,445.00	121,445.00	100.00%	预计无法收回的坏账
合计	121,445.00	121,445.00		

按组合计提坏账准备：16,958,321.10

单位：元

名称	期末余额		
	账面余额	坏账准备	计提比例
1年以内	776,312,473.10	15,875,654.75	2.05%
其中：6个月以内	764,665,630.80	15,293,312.64	2.00%
7-12个月	11,646,842.30	582,342.11	5.00%
1-2年	5,281,079.02	1,061,615.80	20.10%
2-3年	42,101.10	21,050.55	50.00%
合计	781,635,653.22	16,958,321.10	

确定该组合依据的说明：

按应收外部客户组合计提坏账准备，相同账龄的应收账款具有相似信用风险特征。

如是按照预期信用损失一般模型计提应收账款坏账准备，请参照其他应收款的披露方式披露坏账准备的相关信息：

适用 不适用

按账龄披露

单位：元

账龄	账面余额
1 年以内（含 1 年）	776,312,473.10
其中：6 个月以内	764,665,630.80
7-12 个月	11,646,842.30
1 至 2 年	5,281,079.02
2 至 3 年	163,546.10
合计	781,757,098.22

## （2）本期计提、收回或转回的坏账准备情况

本期计提坏账准备情况：

单位：元

类别	期初余额	本期变动金额				期末余额
		计提	收回或转回	核销	其他	
信用减值损失	13,916,132.83	3,178,477.20		14,843.93		17,079,766.10
合计	13,916,132.83	3,178,477.20		14,843.93		17,079,766.10

其中本期坏账准备收回或转回金额重要的：

单位：元

单位名称	收回或转回金额	收回方式

无。

## （3）本期实际核销的应收账款情况

单位：元

项目	核销金额
实际核销的应收账款	14,843.93

其中重要的应收账款核销情况：

单位：元

单位名称	应收账款性质	核销金额	核销原因	履行的核销程序	款项是否由关联交易产生

应收账款核销说明：

无。

## (4) 按欠款方归集的期末余额前五名的应收账款情况

单位：元

单位名称	应收账款期末余额	占应收账款期末余额合计数的比例	坏账准备期末余额
第一名	426,939,368.61	54.62%	8,538,787.37
第二名	72,152,598.42	9.23%	1,443,051.97
第三名	28,995,733.15	3.71%	579,914.66
第四名	15,434,152.76	1.97%	308,683.06
第五名	12,190,104.21	1.56%	243,802.08
合计	555,711,957.15	71.09%	

## 6、应收款项融资

单位：元

项目	期末余额	期初余额
应收票据	3,162,420.25	14,117,185.02
合计	3,162,420.25	14,117,185.02

应收款项融资本期增减变动及公允价值变动情况

适用 不适用

如是按照预期信用损失一般模型计提应收款项融资减值准备，请参照其他应收款的披露方式披露减值准备的相关信息：

适用 不适用

其他说明：

期末背书或贴现但尚未到期的应收票据

项目	终止确认金额	未终止确认金额
银行承兑汇票	546,015,944.53	
合计	546,015,944.53	

期末应收款项融资均为信用等级较高的银行所承兑的银行承兑汇票，本公司认为所持有的银行承兑汇票不存在重大的信用风险，不会因银行或其他出票人违约而产生重大损失，故未计提资产减值准备。

## 7、预付款项

## (1) 预付款项按账龄列示

单位：元

账龄	期末余额		期初余额	
	金额	比例	金额	比例
1年以内	9,698,605.82	100.00%	6,999,956.12	100.00%
合计	9,698,605.82		6,999,956.12	

账龄超过1年且金额重要的预付款项未及时结算原因的说明：

本公司无账龄超过1年且金额重要的预付款项。



## (2) 按预付对象归集的期末余额前五名的预付款情况

单位名称	2022 年 12 月 31 日余额	占预付款项期末余额合计数的比例(%)
第一名	2,401,048.99	24.76
第二名	1,721,561.77	17.75
第三名	564,483.92	5.82
第四名	420,190.58	4.33
第五名	352,234.17	3.63
合计	5,459,519.43	56.29

其他说明：

无。

## 8、其他应收款

单位：元

项目	期末余额	期初余额
其他应收款	16,703,970.94	11,294,059.11
合计	16,703,970.94	11,294,059.11

## (1) 其他应收款

## 1) 其他应收款按款项性质分类情况

单位：元

款项性质	期末账面余额	期初账面余额
押金保证金	3,917,956.18	4,358,334.63
应收暂付款	3,154,511.20	2,024,182.17
出口退税款	2,361,324.36	5,057,577.11
其他	9,772,614.38	1,744,813.76
合计	19,206,406.12	13,184,907.67

## 2) 坏账准备计提情况

单位：元

坏账准备	第一阶段	第二阶段	第三阶段	合计
	未来 12 个月预期信用损失	整个存续期预期信用损失(未发生信用减值)	整个存续期预期信用损失(已发生信用减值)	
2022 年 1 月 1 日余额	16,591,376.13	1,153,519.70	1,461,510.29	19,206,406.12
2022 年 1 月 1 日余额在本期				
本期计提	367,260.44	673,664.45	1,461,510.29	2,502,435.18

2022 年 12 月 31 日余额	16,224,115.69	479,855.25	0.00	16,703,970.94
--------------------	---------------	------------	------	---------------

损失准备本期变动金额重大的账面余额变动情况

适用 不适用

按账龄披露

单位：元

账龄	账面余额
1 年以内（含 1 年）	16,591,376.13
其中：6 个月以内	15,410,278.98
7-12 个月	1,181,097.15
1 至 2 年	240,600.00
2 至 3 年	912,919.70
3 年以上	1,461,510.29
5 年以上	1,461,510.29
合计	19,206,406.12

### 3) 本期计提、收回或转回的坏账准备情况

本期计提坏账准备情况：

单位：元

类别	期初余额	本期变动金额				期末余额
		计提	收回或转回	核销	其他	
信用减值损失	1,890,848.56	624,286.62		12,700.00		2,502,435.18
合计	1,890,848.56	624,286.62		12,700.00		2,502,435.18

无。

其中本期坏账准备转回或收回金额重要的：

单位：元

单位名称	转回或收回金额	收回方式

无。

### 4) 本期实际核销的其他应收款情况

单位：元

项目	核销金额
实际核销的其他应收款	12,700.00

其中重要的其他应收款核销情况：

单位：元

单位名称	其他应收款性质	核销金额	核销原因	履行的核销程序	款项是否由关联交易产生

其他应收款核销说明：

无。

#### 5) 按欠款方归集的期末余额前五名的其他应收款情况

单位：元

单位名称	款项的性质	期末余额	账龄	占其他应收款期末余额合计数的比例	坏账准备期末余额
第一名	应收政府补助款	3,936,077.11	6个月以内	20.49%	78,721.54
第二名	出口退税款	2,361,324.36	6个月以内	12.29%	47,226.49
第三名	应收资产转售款	1,977,730.00	6个月以内	10.30%	39,554.60
第四名	应收暂付款	1,139,896.30	6个月以内	5.93%	22,797.93
第五名	押金保证金	1,000,000.00	3年以上	5.21%	1,000,000.00
合计		10,415,027.77		54.22%	1,188,300.56

## 9、存货

公司是否需要遵守房地产行业的披露要求

否

### (1) 存货分类

单位：元

项目	期末余额			期初余额		
	账面余额	存货跌价准备或合同履约成本减值准备	账面价值	账面余额	存货跌价准备或合同履约成本减值准备	账面价值
原材料	119,266,411.84	11,119,756.62	108,146,655.22	151,842,119.09	11,923,642.30	139,918,476.79
在产品	59,611,573.13	3,584,475.15	56,027,097.98	45,782,571.78	568,103.95	45,214,467.83
库存商品	149,217,152.28	3,971,533.94	145,245,618.34	148,299,684.39	2,939,450.09	145,360,234.30
周转材料	613,430.41		613,430.41	356,198.08		356,198.08
发出商品	56,092,182.49		56,092,182.49	86,017,692.95		86,017,692.95
合计	384,800,750.15	18,675,765.71	366,124,984.44	432,298,266.29	15,431,196.34	416,867,069.95

### (2) 存货跌价准备和合同履约成本减值准备

单位：元

项目	期初余额	本期增加金额		本期减少金额		期末余额
		计提	其他	转回或转销	其他	
原材料	11,923,642.30	7,716,246.97		8,520,132.65		11,119,756.62
在产品	568,103.95	3,544,640.58		528,269.38		3,584,475.15
库存商品	2,939,450.09	1,833,984.76		801,900.91		3,971,533.94
合计	15,431,196.34	13,094,872.31		9,850,302.94		18,675,765.71

无。

## 10、合同资产

单位：元

项目	期末余额			期初余额		
	账面余额	减值准备	账面价值	账面余额	减值准备	账面价值
未到期的质保金	80,222,925.46	2,340,042.67	77,882,882.79	22,087,558.13	651,191.91	21,436,366.22
合计	80,222,925.46	2,340,042.67	77,882,882.79	22,087,558.13	651,191.91	21,436,366.22

合同资产的账面价值在本期内发生的重大变动金额和原因：

单位：元

项目	变动金额	变动原因
----	------	------

如是按照预期信用损失一般模型计提合同资产坏账准备，请参照其他应收款的披露方式披露坏账准备的相关信息：

适用 不适用

本期合同资产计提减值准备情况：

单位：元

项目	本期计提	本期转回	本期转销/核销	原因
----	------	------	---------	----

其他说明：

无。

## 11、其他流动资产

单位：元

项目	期末余额	期初余额
保本固定收益型理财产品	24,788,082.27	117,017,380.77
待抵扣进项税额	27,266,857.37	15,714,967.15
预交所得税	9,140,305.45	2,260,993.79
预交其他税金	1,087,492.16	
预付其他费用	2,920,000.00	
合计	65,202,737.25	134,993,341.71

其他说明：

本年其他流动资产较上年下降 51.70%，主要是本年理财规模缩减导致。

## 12、长期股权投资

单位：元

被投资单位	期初余额（账面价值）	本期增减变动							期末余额（账面价值）	减值准备期末余额
		追加投资	减少投资	权益法下确认的投资损益	其他综合收益调整	其他权益变动	宣告发放现金股利或利润	计提减值准备		
一、合营企业										

二、联营企业										
深圳市安和威电力科技股份有限公司	0.00	77,809,400.00							-22,848.95	72,555,546.18
小计	0.00	77,809,400.00							-22,848.95	72,555,546.18
合计	0.00	77,809,400.00							-22,848.95	72,555,546.18

其他说明：

无。

### 13、其他权益工具投资

单位：元

项目	期末余额	期初余额
非上市权益工具投资	31,000,000.00	1,000,000.00
合计	31,000,000.00	1,000,000.00

分项披露本期非交易性权益工具投资

单位：元

项目名称	确认的股利收入	累计利得	累计损失	其他综合收益转入留存收益的金额	指定为以公允价值计量且其变动计入其他综合收益的原因	其他综合收益转入留存收益的原因

其他说明：

无。

### 14、固定资产

单位：元

项目	期末余额	期初余额
固定资产	784,386,947.63	590,431,914.34
合计	784,386,947.63	590,431,914.34

#### (1) 固定资产情况

单位：元

项目	房屋及建筑物	机器设备	运输工具	电子及其他设备	合计
一、账面原值：					
1. 期初余额	474,010,217.30	215,371,326.42	8,589,817.58	76,643,747.14	774,615,108.44
2. 本期增加	50,172,569.15	175,229,446.35	4,558,812.73	12,646,371.76	242,607,199.99

金额					
(1) 购置	11,114,113.77	175,136,304.05	4,521,804.21	12,581,422.67	203,353,644.70
(2) 在建工程转入	37,478,415.38				37,478,415.38
(3) 企业合并增加					
(3) 汇率变动增加	1,580,040.00	93,142.30	37,008.52	64,949.09	1,775,139.91
3. 本期减少金额	163,484.15	4,897,329.77	1,187,164.17	8,613,884.69	14,861,862.78
(1) 处置或报废	163,484.15	4,897,329.77	1,187,164.17	8,613,884.69	14,861,862.78
4. 期末余额	524,019,302.30	385,703,443.00	11,961,466.14	80,676,234.21	1,002,360,445.65
二、累计折旧					
1. 期初余额	51,035,633.20	75,240,583.79	4,886,468.93	53,020,508.18	184,183,194.10
2. 本期增加金额	11,144,863.35	21,219,020.76	1,398,842.39	10,460,076.15	44,222,802.65
(1) 计提	10,892,929.31	21,179,091.69	1,362,174.66	10,428,741.77	43,862,937.43
(2) 汇率变动	251,934.04	39,929.07	36,667.73	31,334.38	359,865.22
3. 本期减少金额	159,192.69	3,014,115.71	902,955.87	6,356,234.46	10,432,498.73
(1) 处置或报废	159,192.69	3,014,115.71	902,955.87	6,356,234.46	10,432,498.73
4. 期末余额	62,021,303.86	93,445,488.84	5,382,355.45	57,124,349.87	217,973,498.02
三、减值准备					
1. 期初余额					
2. 本期增加金额					
(1) 计提					
3. 本期减少金额					
(1) 处置或报废					
4. 期末余额					
四、账面价值					
1. 期末账面价值	461,997,998.44	292,257,954.16	6,579,110.69	23,551,884.34	784,386,947.63
2. 期初账面价值	422,974,584.10	140,130,742.63	3,703,348.65	23,623,238.96	590,431,914.34

## (2) 未办妥产权证书的固定资产情况

单位：元

项目	账面价值	未办妥产权证书的原因
光伏发电并网设备智能制造项目-厂房工程	31,646,406.95	未完成消防验收

其他说明：

本公司之子公司佛山市顺德区伊戈尔电力科技有限公司以账面价值为 221,171,518.01 元的房屋建筑物作为抵押物，与中国农业银行股份有限公司南海桂城支行签订最高额抵押合同，为伊戈尔电气股份有限公司在该银行不超过 33,056.27 万元的借款提供抵押担保，保证责任期间为自 2020 年 9 月 21 日起至 2025 年 9 月 20 日止。

## 15、在建工程

单位：元

项目	期末余额	期初余额
在建工程	210,926,693.59	30,746,806.48
合计	210,926,693.59	30,746,806.48

## (1) 在建工程情况

单位：元

项目	期末余额			期初余额		
	账面余额	减值准备	账面价值	账面余额	减值准备	账面价值
光伏发电并网设备智能制造项目-厂房工程	52,386,119.37		52,386,119.37	30,083,089.67		30,083,089.67
光伏发电并网设备智能制造项目-设备	143,714,713.45		143,714,713.45	663,716.81		663,716.81
零星配套工程	14,825,860.77		14,825,860.77			
合计	210,926,693.59		210,926,693.59	30,746,806.48		30,746,806.48

## (2) 重要在建工程项目本期变动情况

单位：元

项目名称	预算数	期初余额	本期增加金额	本期转入固定资产金额	本期其他减少金额	期末余额	工程累计投入占预算比例	工程进度	利息资本化累计金额	其中：本期利息资本化金额	本期利息资本化率	资金来源
光伏发电并网	143,770,800.00	30,083,089.67	59,781,445.08	37,478,415.38		52,386,119.37	62.50%	62.50%	0.00	0.00	0.00%	募股资金

设备 智能 制造 项目- 厂房 工程												
光伏 发电 并网 设备 智能 制造 项目- 设备	164,7 00,00 0.00	663,7 16.81	143,0 50,99 6.64			143,7 14,71 3.45	87.26 %	87.26 %	0.00	0.00	0.00%	募股 资金
合计	308,4 70,80 0.00	30,74 6,806 .48	202,8 32,44 1.72	37,47 8,415 .38		196,1 00,83 2.82			0.00	0.00	0.00%	

## 16、使用权资产

单位：元

项目	房屋及建筑物	机器设备	合计
一、账面原值			
1. 期初余额	5,198,314.06	9,426,371.36	14,624,685.42
2. 本期增加金额	18,114,010.85		18,114,010.85
(1) 新增	17,991,108.52		17,991,108.52
(2) 汇率变动	122,902.33		122,902.33
3. 本期减少金额	2,046,980.92	4,504,843.49	6,551,824.41
4. 期末余额	21,265,343.99	4,921,527.87	26,186,871.86
二、累计折旧			
1. 期初余额	2,864,402.81	3,895,992.75	6,760,395.56
2. 本期增加金额	7,127,755.21	2,595,950.48	9,723,705.69
(1) 计提	7,066,673.89	2,595,950.48	9,662,624.37
(2) 汇率变动	61,081.32		61,081.32
3. 本期减少金额	2,952,442.42	3,138,342.05	6,090,784.47
(1) 处置			
(2) 折旧	2,952,442.42	3,138,342.05	6,090,784.47
4. 期末余额	7,039,715.60	3,353,601.18	10,393,316.78
三、减值准备			
1. 期初余额			
2. 本期增加金额			
(1) 计提			
3. 本期减少金额			
(1) 处置			
4. 期末余额			
四、账面价值			



1. 期末账面价值	14,225,628.39	1,567,926.69	15,793,555.08
2. 期初账面价值	2,333,911.25	5,530,378.61	7,864,289.86

其他说明：

无。

## 17、无形资产

### (1) 无形资产情况

单位：元

项目	土地使用权	专利权	非专利技术	软件	合计
一、账面原值					
1. 期初余额	34,616,677.32	11,669,300.00		56,727,502.47	103,013,479.79
2. 本期增加金额	37,734,652.00			2,176,212.53	39,910,864.53
(1) 购置	37,734,652.00			2,176,212.53	39,910,864.53
(2) 内部研发					
(3) 企业合并增加					
3. 本期减少金额				730,464.00	730,464.00
(1) 处置				730,464.00	730,464.00
4. 期末余额	72,351,329.32	11,669,300.00		58,173,251.00	142,193,880.32
二、累计摊销					
1. 期初余额	6,660,574.64	4,375,987.50		23,638,316.27	34,674,878.41
2. 本期增加金额	812,961.00	1,166,930.00		4,266,910.51	6,246,801.51
(1) 计提	812,961.00	1,166,930.00		4,266,910.51	6,246,801.51
3. 本期减少金额				675,080.50	675,080.50
(1) 处置				675,080.50	675,080.50
4. 期末余额	7,473,535.64	5,542,917.50		27,230,146.28	40,246,599.42
三、减值准备					
1. 期初余额					
2. 本期增加金额					
(1) 计					

提					
3. 本期减少 金额					
(1) 处 置					
4. 期末余额					
四、账面价值					
1. 期末账面 价值	64,877,793.68	6,126,382.50		30,943,104.72	101,947,280.90
2. 期初账面 价值	27,956,102.68	7,293,312.50		33,089,186.20	68,338,601.38

本期末通过公司内部研发形成的无形资产占无形资产余额的比例。

## 18、商誉

### (1) 商誉账面原值

单位：元

被投资单位名称或形成商誉的事项	期初余额	本期增加		本期减少		期末余额
		企业合并形成的		处置		
深圳市伊戈尔沐磁科技有限公司	679,233.37			679,233.37		0.00
DEGINDUSTRIAL SUPPLIES SDN. BHD.	14,277,728.87					14,277,728.87
深圳市鼎硕同邦科技有限公司	37,248,703.53					37,248,703.53
合计	52,205,665.77			679,233.37		51,526,432.40

### (2) 商誉减值准备

单位：元

被投资单位名称或形成商誉的事项	期初余额	本期增加		本期减少		期末余额
		计提		处置		
DEGINDUSTRIAL SUPPLIES SDN. BHD.	14,277,728.87					14,277,728.87
合计	14,277,728.87					14,277,728.87

商誉所在资产组或资产组组合的相关信息

无。

说明商誉减值测试过程、关键参数（如预计未来现金流量现值时的预测期增长率、稳定期增长率、利润率、折现率、预

测期等)及商誉减值损失的确认方法:

在进行商誉减值测试时,根据管理层批准的五年期财务预算、采用现金流量预测法对资产组和资产组组合的可收回金额进行评估,对超过预测期的现金流量均按照零增长率为基础计算。减值测试中采用的其他关键假设包括:各业务类型的增长率、毛利率及其他相关费用,管理层根据历史经验及对市场发展的预测确定相关关键假设。商誉减值测试采用反映相关资产组和资产组组合的特定风险的加权平均资本率为折现率。本公司将相关资产或资产组组合(含商誉)的账面价值与其可收回金额进行比较,如果可收回金额低于账面价值,相关差额计入当期损益。根据上述评估,本年度本公司不存在计提商誉减值的情况。

商誉减值测试的影响

无。

其他说明:

无。

## 19、长期待摊费用

单位:元

项目	期初余额	本期增加金额	本期摊销金额	其他减少金额	期末余额
装修工程	744,318.41	1,960,073.12	447,320.45	7,917.15	2,249,153.93
合计	744,318.41	1,960,073.12	447,320.45	7,917.15	2,249,153.93

其他说明:

无。

## 20、递延所得税资产/递延所得税负债

### (1) 未经抵销的递延所得税资产

单位:元

项目	期末余额		期初余额	
	可抵扣暂时性差异	递延所得税资产	可抵扣暂时性差异	递延所得税资产
资产减值准备	12,082,626.22	2,018,860.26	10,227,878.78	1,566,163.41
内部交易未实现利润			466,055.68	69,908.35
可抵扣亏损	260,032,468.15	43,527,519.42	86,098,052.76	12,914,707.91
信用减值准备	8,621,081.43	1,294,196.04	13,684,260.24	2,623,562.78
递延收益	12,719,202.83	1,907,880.42	16,488,505.03	2,953,275.75
预提质量维修费用	3,124,351.95	468,652.79	2,040,386.78	306,058.02
使用权资产摊销	230,520.07	34,578.01	140,127.55	21,137.17
合计	296,810,250.65	49,251,686.94	129,145,266.82	20,454,813.39

### (2) 未经抵销的递延所得税负债

单位:元

项目	期末余额		期初余额	
	应纳税暂时性差异	递延所得税负债	应纳税暂时性差异	递延所得税负债

非同一控制企业合并资产评估增值	6,126,382.48	1,531,595.62	7,293,312.50	1,823,328.12
税务允许的资产备抵与账面金额的差异	168,695,758.37	31,663,979.83		
交易性金融资产公允价值变动			448,921.78	100,243.75
合计	174,822,140.85	33,195,575.45	7,742,234.28	1,923,571.87

### (3) 以抵销后净额列示的递延所得税资产或负债

单位：元

项目	递延所得税资产和负债期末互抵金额	抵销后递延所得税资产或负债期末余额	递延所得税资产和负债期初互抵金额	抵销后递延所得税资产或负债期初余额
递延所得税资产		49,251,686.94		20,454,813.39
递延所得税负债		33,195,575.45		1,923,571.87

### (4) 未确认递延所得税资产明细

单位：元

项目	期末余额	期初余额
可抵扣亏损	58,096,405.70	37,343,752.93
信用减值损失	10,961,119.85	2,122,721.15
资产减值准备	8,933,182.16	5,636,400.18
股份支付费用	8,178,332.40	
合计	86,169,040.11	45,102,874.26

### (5) 未确认递延所得税资产的可抵扣亏损将于以下年度到期

单位：元

年份	期末金额	期初金额	备注
2023	86,344.99	5,500,226.57	
2024	5,547,047.09	8,349,447.63	
2025	7,556,856.06	8,790,686.66	
2026	13,736,381.71	14,703,392.07	
2027	30,764,397.07		
合计	57,691,026.92	37,343,752.93	

其他说明：

无。

## 21、其他非流动资产

单位：元

项目	期末余额			期初余额		
	账面余额	减值准备	账面价值	账面余额	减值准备	账面价值
预付设备款	5,819,677.17		5,819,677.17	9,124,791.97		9,124,791.97
预付工程款	0.00			51,658,250.00		51,658,250.00
出售桂城土地	11,428,571.4		11,428,571.4	11,428,571.4		11,428,571.4

待取得的物业	3		3	3		3
购买大额存单	10,335,000.00		10,335,000.00	0.00		0.00
合计	27,583,248.60		27,583,248.60	72,211,613.40		72,211,613.40

其他说明：

无。

## 22、短期借款

### (1) 短期借款分类

单位：元

项目	期末余额	期初余额
质押借款	129,599,550.00	9,600,000.00
保证借款	233,350,000.00	118,276,400.00
应付利息	696,280.63	203,996.08
合计	363,645,830.63	128,080,396.08

短期借款分类的说明：

无。

## 23、应付票据

单位：元

种类	期末余额	期初余额
银行承兑汇票	209,895,411.54	151,099,267.23
合计	209,895,411.54	151,099,267.23

本期末已到期未支付的应付票据总额为 0.00 元。

## 24、应付账款

### (1) 应付账款列示

单位：元

项目	期末余额	期初余额
应付货款	629,376,275.18	593,155,517.81
应付工程款	6,306,602.57	5,509,012.99
应付设备款	157,664,978.00	6,097,289.85
合计	793,347,855.75	604,761,820.65

## 25、合同负债

单位：元

项目	期末余额	期初余额
预收货款	9,585,281.27	17,922,123.92

合计	9,585,281.27	17,922,123.92
----	--------------	---------------

报告期内账面价值发生重大变动的金额和原因

单位：元

项目	变动金额	变动原因
----	------	------

## 26、应付职工薪酬

### (1) 应付职工薪酬列示

单位：元

项目	期初余额	本期增加	本期减少	期末余额
一、短期薪酬	55,367,317.17	354,522,138.72	341,002,036.40	68,887,419.49
二、离职后福利-设定提存计划		11,946,557.05	11,946,557.05	
合计	55,367,317.17	366,468,695.77	352,948,593.45	68,887,419.49

### (2) 短期薪酬列示

单位：元

项目	期初余额	本期增加	本期减少	期末余额
1、工资、奖金、津贴和补贴	55,367,317.17	325,310,646.61	311,790,544.29	68,887,419.49
2、职工福利费		20,888,333.52	20,888,333.52	
3、社会保险费		5,558,724.99	5,558,724.99	
其中：医疗保险费		5,342,531.46	5,342,531.46	
工伤保险费		203,103.21	203,103.21	
生育保险费		13,090.32	13,090.32	
4、住房公积金		2,650,913.60	2,650,913.60	
5、工会经费和职工教育经费		113,520.00	113,520.00	
合计	55,367,317.17	354,522,138.72	341,002,036.40	68,887,419.49

### (3) 设定提存计划列示

单位：元

项目	期初余额	本期增加	本期减少	期末余额
1、基本养老保险		11,727,548.15	11,727,548.15	
2、失业保险费		219,008.90	219,008.90	
合计		11,946,557.05	11,946,557.05	

其他说明：

无。

## 27、应交税费

单位：元

项目	期末余额	期初余额
增值税	6,240,968.45	4,060,457.57
企业所得税	4,538,731.55	6,598,896.58
个人所得税	62,734.43	68,952.59
城市维护建设税	694,916.37	364,494.78
教育费附加	356,090.91	190,708.82
地方教育费附加	238,727.31	127,139.22
房产税	495,792.91	574,962.32
土地使用税	138,974.60	138,974.64
其他	210,833.43	175,583.73
合计	12,977,769.96	12,300,170.25

其他说明：

无。

## 28、其他应付款

单位：元

项目	期末余额	期初余额
应付股利		139,984.96
其他应付款	48,546,568.44	27,964,470.00
合计	48,546,568.44	28,104,454.96

## (1) 应付股利

单位：元

项目	期末余额	期初余额
限制性股票应付股利		139,984.96
合计		139,984.96

其他说明，包括重要的超过 1 年未支付的应付股利，应披露未支付原因：

无。

## (2) 其他应付款

## 1) 按款项性质列示其他应付款

单位：元

项目	期末余额	期初余额
限制性股票回购义务	22,588,844.23	0.00
预提费用	15,380,062.43	11,608,195.64
待确认补助款	4,575,718.00	9,375,718.00
押金和保证金	2,567,222.51	2,628,480.81
其他	3,434,721.27	4,352,075.55

合计	48,546,568.44	27,964,470.00
----	---------------	---------------

## 29、一年内到期的非流动负债

单位：元

项目	期末余额	期初余额
一年内到期的租赁负债	8,252,628.05	5,483,228.10
一年内到期的应付利息		97,350.88
合计	8,252,628.05	5,580,578.98

其他说明：

无。

## 30、其他流动负债

单位：元

项目	期末余额	期初余额
待转销项税	560,799.63	716,798.00
未终止确认的应收票据转回	173,889,363.48	65,016,486.93
合计	174,450,163.11	65,733,284.93

短期应付债券的增减变动：

单位：元

债券名称	面值	发行日期	债券期限	发行金额	期初余额	本期发行	按面值计提利息	溢折价摊销	本期偿还	期末余额
合计										

其他说明：

无。

## 31、长期借款

### (1) 长期借款分类

单位：元

项目	期末余额	期初余额
保证借款	6,282,960.00	11,180,350.88
一年内到期的长期借款应付利息	0.00	-97,350.88
合计	6,282,960.00	11,083,000.00

长期借款分类的说明：

本公司之子公司日本伊戈尔以及魏欣于 2021 年 08 月 06 日与みずほ銀行株式会社签订最高额保证合同，为日本伊戈尔在该银行不超过 2 亿日元（含等值外币）的借款提供保证担保。保证责任期间为自本合同生效之日起至 2031 年 07 月 31 日。

其他说明，包括利率区间：

2022 年利率区间：0.8%-1%。



## 32、租赁负债

单位：元

项目	期末余额	期初余额
租赁付款额	16,271,474.04	8,234,892.83
未确认融资费用	-709,176.51	-275,472.33
一年内到期的租赁负债	-8,252,628.05	-5,483,228.10
合计	7,309,669.48	2,476,192.40

其他说明：

无。

## 33、递延收益

单位：元

项目	期初余额	本期增加	本期减少	期末余额	形成原因
政府补助	19,653,975.81	16,595,000.00	6,800,610.38	29,448,365.43	
合计	19,653,975.81	16,595,000.00	6,800,610.38	29,448,365.43	--

涉及政府补助的项目：

单位：元

负债项目	期初余额	本期新增 补助金额	本期计入 营业外收 入金额	本期计入 其他收益 金额	本期冲减 成本费用 金额	其他变动	期末余额	与资产相 关/与收益 相关
绿色集成项目		9,600,000.00		5,175,352.10			4,424,647.90	与资产相关
2022年省级促进经济高质量发展专项资金制造业数字化转型标杆示范项目		1,995,000.00		187,764.71			1,807,235.29	与资产相关
工业互联网应用创新标杆示范项目		3,000,000.00		244,186.04			2,755,813.96	与资产相关
21年数字化智能化转型扶持补助项目		2,000,000.00		212,613.98			1,787,386.02	与资产相关
财政局划拨2009年广东省财政企业挖潜改造资金	2,649,033.90			82,782.36			2,566,251.54	与资产相关
佛山市工业和信息化局关于开展2020年省级促	5,245,424.58			141,132.50			5,104,292.08	与资产相关

进经济高质量发展专项资金（先进装备制造业发展）								
广东省省级促进经济高质量发展专项企业技术改造资金	361,615.58			129,641.76			231,973.82	与资产相关
2020 年省支持防控物资生产企业实施技术改造扩大生产奖励资金项目	121,293.47			55,981.60			65,311.87	与资产相关
新能源用高频变压器生产线技术改造项目	436,137.50			47,150.00			388,987.50	与资产相关
佛山市工业和信息化局关于开展 2021 年佛山市工业互联网标杆示范项目	2,875,000.00			300,000.00			2,575,000.00	与资产相关
吉安土地补偿款	5,590,351.61			124,286.30			5,466,065.31	与资产相关
电力改造补贴	693,452.43			19,719.03			673,733.40	与资产相关
技术改造资金扶持资金	302,500.07			55,000.00			247,500.07	与资产相关
吉安技术改造专题	879,166.67			25,000.00			854,166.67	与资产相关
协同创新项目	500,000.00						500,000.00	与资产相关
合计	19,653,975.81	16,595,000.00		6,800,610.38			29,448,365.43	

其他说明：

无。

### 34、股本

单位：元

期初余额	本次变动增减（+、-）					期末余额
	发行新股	送股	公积金转股	其他	小计	

股份总数	296,320,455.00	3,000,000.00				3,000,000.00	299,320,455.00
------	----------------	--------------	--	--	--	--------------	----------------

其他说明：

公司 2021 年年度股东大会审议通过了《关于〈伊戈尔电气股份有限公司 2022 年股票期权与限制性股票激励计划（草案）〉及其摘要的议案》《关于〈伊戈尔电气股份有限公司 2022 年股票期权与限制性股票激励计划实施考核管理办法〉的议案》及公司第五届董事会第二十四次会议审议通过了《关于〈伊戈尔电气股份有限公司 2022 年股票期权与限制性股票激励计划（草案）〉及其摘要的议案》《关于〈伊戈尔电气股份有限公司 2022 年股票期权与限制性股票激励计划实施考核管理办法〉的议案》。本次限制性股票激励计划拟授予激励对象的限制性股票数量为 300.00 万股，容诚会计师事务所（特殊普通合伙）深圳分所为公司本次限制性股票事项出具了验资报告容诚验字[2022]518F0010 号、容诚验字[2022]518F0019 号。经容诚会计师事务所（特殊普通合伙）深圳分所审验，变更后公司的股本为 299,320,455.00 元。

### 35、资本公积

单位：元

项目	期初余额	本期增加	本期减少	期末余额
资本溢价（股本溢价）	808,479,517.69	19,380,000.00		827,859,517.69
其他资本公积	16,550,984.55	7,969,488.17	185,109.06	24,335,363.66
合计	825,030,502.24	27,349,488.17	185,109.06	852,194,881.35

其他说明，包括本期增减变动情况、变动原因说明：

根据限制性股票激励对象认购情况，本次股票发行实际发行股票数量为 300.00 万股，每股发行价格为人民币 7.46 元，公司已收到限制性股票激励对象出资款人民币 22,380,000.00 元，其中计入新增注册资本 3,000,000.00 元，计入资本公积 19,380,000.00 元。

本年度限制性股票确认的股份支付相关成本合计影响资本公积-其他资本公积金额为 7,969,488.17 元。

### 36、库存股

单位：元

项目	期初余额	本期增加	本期减少	期末余额
库存股	0.00	22,380,000.00		22,380,000.00
合计		22,380,000.00		22,380,000.00

其他说明，包括本期增减变动情况、变动原因说明：

### 37、其他综合收益

单位：元

项目	期初余额	本期发生额						期末余额
		本期所得税前发生额	减：前期计入其他综合收益当期转入损益	减：前期计入其他综合收益当期转入留存收益	减：所得税费用	税后归属于母公司	税后归属于少数股东	
二、将重分类进损益的其他	-4,700,082.39	2,664,060.59				2,760,042.43	-95,981.84	-1,940,039.96

综合收益								
外币 财务报表 折算差额	- 4,700,082 .39	2,664,060 .59				2,760,042 .43	- 95,981.84	- 1,940,039 .96
其他综合 收益合计	- 4,700,082 .39	2,664,060 .59				2,760,042 .43	- 95,981.84	- 1,940,039 .96

其他说明，包括对现金流量套期损益的有效部分转为被套期项目初始确认金额调整：

无。

### 38、盈余公积

单位：元

项目	期初余额	本期增加	本期减少	期末余额
法定盈余公积	81,773,429.86	3,921,093.55		85,694,523.41
任意盈余公积	41,524,281.33	1,960,546.77		43,484,828.10
合计	123,297,711.19	5,881,640.32		129,179,351.51

盈余公积说明，包括本期增减变动情况、变动原因说明：

根据《公司法》、公司章程的规定，本公司按净利润的 10%提取法定盈余公积。法定盈余公积累计额达到本公司注册资本 50%以上的，不再提取。

本公司在提取法定盈余公积金后，可提取任意盈余公积金。经批准，任意盈余公积金可用于弥补以前年度亏损或增加股本。

### 39、未分配利润

单位：元

项目	本期	上期
调整前上期末未分配利润	377,299,937.35	232,355,244.37
调整后期初未分配利润	377,299,937.35	232,355,244.37
加：本期归属于母公司所有者的净利润	191,446,900.30	194,782,993.71
减：提取法定盈余公积	3,921,093.55	9,984,713.82
提取任意盈余公积	1,960,546.77	4,992,356.91
应付普通股股利	59,264,091.00	34,861,230.00
期末未分配利润	503,601,106.33	377,299,937.35

调整期初未分配利润明细：

- 1)、由于《企业会计准则》及其相关新规定进行追溯调整，影响期初未分配利润 0.00 元。
- 2)、由于会计政策变更，影响期初未分配利润 0.00 元。
- 3)、由于重大会计差错更正，影响期初未分配利润 0.00 元。
- 4)、由于同一控制导致的合并范围变更，影响期初未分配利润 0.00 元。
- 5)、其他调整合计影响期初未分配利润 0.00 元。

## 40、营业收入和营业成本

单位：元

项目	本期发生额		上期发生额	
	收入	成本	收入	成本
主营业务	2,805,880,541.11	2,243,324,186.59	2,205,413,473.61	1,830,876,489.84
其他业务	15,212,632.26	11,327,123.18	24,689,603.06	17,860,416.52
合计	2,821,093,173.37	2,254,651,309.77	2,230,103,076.67	1,848,736,906.36

经审计扣除非经常损益前后净利润孰低是否为负值

□是 否

收入相关信息：

单位：元

合同分类	分部 1	分部 2	合计
商品类型	2,821,093,173.37		2,821,093,173.37
其中：			
能源产品	1,845,583,046.68		1,845,583,046.68
照明产品	850,850,000.15		850,850,000.15
其他产品	124,660,126.54		124,660,126.54
按经营地区分类	2,821,093,173.37		2,821,093,173.37
其中：			
境内	1,896,225,276.04		1,896,225,276.04
境外	924,867,897.33		924,867,897.33
市场或客户类型	2,821,093,173.37		2,821,093,173.37
其中：			
民营企业	1,697,632,093.82		1,697,632,093.82
外资企业	1,120,069,164.50		1,120,069,164.50
中外合资	3,391,915.04		3,391,915.04
合同类型	2,821,093,173.37		2,821,093,173.37
其中：			
买卖合同	2,821,093,173.37		2,821,093,173.37
按商品转让的时间分类	2,821,093,173.37		2,821,093,173.37
其中：			
一个时点履约	2,821,093,173.37		2,821,093,173.37
按合同期限分类	2,821,093,173.37		2,821,093,173.37
其中：			
短期	2,821,093,173.37		2,821,093,173.37
按销售渠道分类	2,821,093,173.37		2,821,093,173.37
其中：			
直接销售	2,645,739,527.17		2,645,739,527.17
经销商	175,353,646.20		175,353,646.20
合计	2,821,093,173.37		2,821,093,173.37

## 41、税金及附加

单位：元

项目	本期发生额	上期发生额
----	-------	-------

城市维护建设税	4,426,472.88	1,698,817.12
教育费附加	3,843,776.52	1,422,938.57
房产税	3,658,741.36	2,269,651.28
土地使用税	716,130.09	562,690.29
印花税	1,369,577.02	957,497.40
其他	703.43	73,234.62
合计	14,015,401.30	6,984,829.28

其他说明：

无。

## 42、销售费用

单位：元

项目	本期发生额	上期发生额
职工薪酬	44,443,929.27	36,586,981.06
维修费	9,845,079.75	8,457,360.22
办公差旅费	7,297,851.77	5,464,977.79
出口货物账款保险费	3,317,527.83	3,237,754.79
服务费	1,809,601.26	2,971,103.71
折旧摊销费	2,867,453.00	1,899,586.33
业务招待费	2,490,537.08	2,121,793.10
物业水电费	286,345.51	1,220,947.94
广告宣传费	691,711.70	846,378.96
车辆交通费	579,197.06	478,785.29
其他	3,745,579.11	2,712,420.40
合计	77,374,813.34	65,998,089.59

其他说明：

无。

## 43、管理费用

单位：元

项目	本期发生额	上期发生额
职工薪酬	88,155,264.53	58,163,087.98
折旧摊销费	19,099,806.11	15,867,998.05
中介咨询审计费	16,668,303.37	10,550,697.79
股权激励费	7,969,488.17	1,919,618.75
办公差旅费	10,982,549.14	5,874,285.86
物业水电费	4,698,355.01	2,477,606.98
其他	8,249,463.64	8,652,742.33
合计	155,823,229.97	103,506,037.74

其他说明：

无。

## 44、研发费用

单位：元

项目	本期发生额	上期发生额
工资、福利、社保等	44,894,362.95	27,151,108.91
直接投入	69,487,240.27	55,046,642.75
试验费用	6,865,026.58	3,411,338.44
折旧与摊销	3,549,634.29	3,917,527.88
办公费及其他	1,461,117.03	1,434,675.31
合计	126,257,381.12	90,961,293.29

其他说明：

无

## 45、财务费用

单位：元

项目	本期发生额	上期发生额
利息支出	14,945,067.14	12,802,721.25
减：利息收入	5,946,892.98	1,437,009.56
利息净支出	8,998,174.16	11,365,711.69
汇兑损益	-17,526,666.45	7,461,884.16
银行手续费	1,566,751.63	1,018,730.13
合计	-6,961,740.66	19,846,325.98

其他说明：

无。

## 46、其他收益

单位：元

产生其他收益的来源	本期发生额	上期发生额
一、计入其他收益的政府补助	20,999,812.63	13,341,267.98
其中：与递延收益相关的政府补助	6,800,610.38	793,906.12
直接计入当期损益的政府补助	14,199,202.25	12,547,361.86
二、其他与日常活动相关且计入其他收益的项目	104,157.09	95,461.21
合计	21,103,969.72	13,436,729.19

## 47、投资收益

单位：元

项目	本期发生额	上期发生额
权益法核算的长期股权投资收益	-5,442,476.28	0.00
理财产品利息收入	385,910.20	4,670,059.79
处置交易性金融资产取得的投资收益	851,133.41	11,890,363.27
处置子公司取得的投资收益	645,710.36	83,833.52
合计	-3,559,722.31	16,644,256.58

其他说明：

无。

#### 48、公允价值变动收益

单位：元

产生公允价值变动收益的来源	本期发生额	上期发生额
交易性金融资产	0.00	333,991.78
衍生金融工具产生的公允价值变动收益	0.00	114,930.00
合计		448,921.78

其他说明：

无。

#### 49、信用减值损失

单位：元

项目	本期发生额	上期发生额
其他应收款坏账损失	-624,286.62	-204,286.77
应收账款坏账损失	-3,178,477.20	-3,701,129.00
合计	-3,802,763.82	-3,905,415.77

其他说明：

无。

#### 50、资产减值损失

单位：元

项目	本期发生额	上期发生额
二、存货跌价损失及合同履约成本减值损失	-13,094,872.31	-11,242,191.78
十一、商誉减值损失	0.00	-14,277,728.87
十二、合同资产减值损失	-1,688,850.76	-651,191.91
合计	-14,783,723.07	-26,171,112.56

其他说明：

无。

#### 51、资产处置收益

单位：元

资产处置收益的来源	本期发生额	上期发生额
处置未划分为持有待售的固定资产、在建工程、生产性生物资产及无形资产的处置利得或损失	827,045.02	121,877,118.89
其中：无形资产	0.00	121,964,113.89
固定资产	827,045.02	-86,995.00



合计	827,045.02	121,877,118.89
----	------------	----------------

## 52、营业外收入

单位：元

项目	本期发生额	上期发生额	计入当期非经常性损益的金 额
非流动资产报废利得	257.10		
罚款、违约金收入	1,135,417.00		
其他	2,117,942.70	1,235,985.88	
合计	3,253,616.80	1,235,985.88	

计入当期损益的政府补助：

单位：元

补助项目	发放主体	发放原因	性质类型	补贴是否 影响当年 盈亏	是否特殊 补贴	本期发生 金额	上期发生 金额	与资产相 关/与收益 相关

其他说明：

无。

## 53、营业外支出

单位：元

项目	本期发生额	上期发生额	计入当期非经常性损益的金 额
非流动资产毁损报废损失	2,609,388.37	3,466,242.55	
罚款支出	30,309.10	55,514.33	
其他	75,084.40	375,111.03	
合计	2,714,781.87	3,896,867.91	

其他说明：

无。

## 54、所得税费用

### (1) 所得税费用表

单位：元

项目	本期发生额	上期发生额
当期所得税费用	6,047,828.04	17,070,480.68
递延所得税费用	2,475,130.03	8,018,868.52
合计	8,522,958.07	25,089,349.20

### (2) 会计利润与所得税费用调整过程

单位：元

项目	本期发生额

利润总额	200,256,419.00
按法定/适用税率计算的所得税费用	50,064,104.75
子公司适用不同税率的影响	-19,185,742.67
调整以前期间所得税的影响	535,137.12
不可抵扣的成本、费用和损失的影响	-16,719,415.97
使用前期未确认递延所得税资产的可抵扣亏损的影响	-1,990,316.77
本期未确认递延所得税资产的可抵扣暂时性差异或可抵扣亏损的影响	13,554,323.00
研发费用加计扣除	-17,735,131.39
所得税费用	8,522,958.07

其他说明：

无。

## 55、其他综合收益

详见附注第十节、附注七、37、其他综合收益。

## 56、现金流量表项目

### (1) 收到的其他与经营活动有关的现金

单位：元

项目	本期发生额	上期发生额
利息收入	5,946,892.98	1,437,009.56
政府补贴	26,098,359.34	16,114,323.07
往来款及其他	18,661,722.95	1,672,627.94
合计	50,706,975.27	19,223,960.57

收到的其他与经营活动有关的现金说明：

无。

### (2) 支付的其他与经营活动有关的现金

单位：元

项目	本期发生额	上期发生额
销售活动支付的现金	29,807,106.38	27,159,144.25
管理及研发活动支付的现金	118,412,055.04	88,331,591.73
往来款及其他	7,533,955.63	48,388,539.57
合计	155,753,117.05	163,879,275.55

支付的其他与经营活动有关的现金说明：

无。

### (3) 支付的其他与筹资活动有关的现金

单位：元

项目	本期发生额	上期发生额
租赁支付的现金	14,681,366.34	6,449,653.60
限制性股票回购支付的现金	0.00	949,711.50
合计	14,681,366.34	7,399,365.10

支付的其他与筹资活动有关的现金说明：

无。

## 57、现金流量表补充资料

### (1) 现金流量表补充资料

单位：元

补充资料	本期金额	上期金额
1. 将净利润调节为经营活动现金流量		
净利润	191,733,460.93	188,649,861.31
加：资产减值准备	18,586,486.89	30,076,528.33
固定资产折旧、油气资产折耗、生产性生物资产折旧	43,862,937.43	35,485,839.37
使用权资产折旧	9,662,624.37	6,544,784.24
无形资产摊销	6,246,801.51	5,573,138.84
长期待摊费用摊销	447,320.45	585,775.48
处置固定资产、无形资产和其他长期资产的损失（收益以“-”号填列）	-827,045.02	-121,877,118.89
固定资产报废损失（收益以“-”号填列）	2,609,131.27	3,466,242.55
公允价值变动损失（收益以“-”号填列）		-448,921.78
财务费用（收益以“-”号填列）	-7,463,238.72	8,106,301.70
投资损失（收益以“-”号填列）	3,559,722.31	-16,644,256.58
递延所得税资产减少（增加以“-”号填列）	-28,796,873.55	8,551,273.68
递延所得税负债增加（减少以“-”号填列）	31,272,003.58	-376,306.84
存货的减少（增加以“-”号填列）	37,647,213.20	-184,898,960.93
经营性应收项目的减少（增加以“-”号填列）	-347,742,940.01	-458,280,066.49
经营性应付项目的增加（减少以“-”号填列）	216,787,345.56	425,739,859.80
其他	7,969,488.17	1,919,663.75
经营活动产生的现金流量净额	185,554,438.37	-67,826,362.46
2. 不涉及现金收支的重大投资和筹资活动		

债务转为资本		
一年内到期的可转换公司债券		
融资租入固定资产		
3. 现金及现金等价物净变动情况：		
现金的期末余额	336,192,268.30	276,115,780.08
减：现金的期初余额	276,115,780.08	401,381,140.46
加：现金等价物的期末余额		
减：现金等价物的期初余额		
现金及现金等价物净增加额	60,076,488.22	-125,265,360.38

## (2) 现金和现金等价物的构成

单位：元

项目	期末余额	期初余额
一、现金	336,192,268.30	276,115,780.08
其中：库存现金	34,427.95	43,251.00
可随时用于支付的银行存款	336,157,840.35	276,072,529.08
三、期末现金及现金等价物余额	336,192,268.30	276,115,780.08

其他说明：

无。

## 58、所有权或使用权受到限制的资产

单位：元

项目	期末账面价值	受限原因
货币资金	52,864,378.91	用于开具票据保证金
应收票据	304,894,558.82	票据开票质押及未终止确认的票据还原
固定资产	221,171,518.01	抵押用于银行办理借款
无形资产	14,757,773.43	抵押用于银行办理借款
其他流动资产	24,164,400.00	理财产品质押用于办理保函
合计	617,852,629.17	

其他说明：

无。

## 59、外币货币性项目

### (1) 外币货币性项目

单位：元

项目	期末外币余额	折算汇率	期末折算人民币余额
货币资金			
其中：美元	23,438,551.43	6.9646	163,240,135.29

欧元	658,803.33	7.4229	4,890,231.24
港币	24,397.80	0.8933	21,794.55
日元	361,035,207.00	0.0524	18,918,244.85
林吉特	688,166.93	1.5772	1,085,376.88
应收账款			
其中：美元	33,118,837.16	6.9646	230,659,453.28
欧元	1,895,490.66	7.4229	14,070,037.62
港币			
日元	677,320,001.68	0.0524	35,491,568.09
林吉特	4,566,650.43	1.5772	7,202,521.06
长期借款			
其中：美元			
欧元			
港币			
其他应收款			
其中：美元	34,429.36	6.9646	239,786.72
日元	21,354,265.20	0.0524	1,118,963.50
林吉特	157,544.98	1.5772	248,479.94
短期借款			
其中：美元	29,599,550.00	6.9646	206,149,025.93
长期借款			
其中：日元	200,000,000.00	0.0524	10,480,000.00
应付账款			
其中：美元	683,090.91	6.9646	4,757,454.95
欧元	139,836.57	7.4229	1,037,992.88
林吉特	640,159.90	1.5772	1,009,660.19
其他应付款			
其中：美元	8,107.55	6.9646	56,465.84
林吉特	3,550,274.27	1.5772	5,599,492.58
日元	17,364,562.00	0.0524	909,903.05

其他说明：

无。

(2) 境外经营实体说明，包括对于重要的境外经营实体，应披露其境外主要经营地、记账本位币及选择依据，记账本位币发生变化的还应披露原因。

适用 不适用

经营实体	币种	期末汇率
费城伊戈尔	美元	6.9646
洛杉矶伊戈尔	美元	6.9646
E&R LLC	美元	6.9646
德国伊戈尔	欧元	7.4229
DEG	林吉特	1.5772
HIB	林吉特	1.5772

日本伊戈尔	日元	0.0524
-------	----	--------

## 60、政府补助

### (1) 政府补助基本情况

单位：元

种类	金额	列报项目	计入当期损益的金额
绿色集成项目	9,600,000.00	递延收益	5,175,352.10
2022 年省级促进经济高质量发展专项资金制造业数字化转型标杆示范项目	1,995,000.00	递延收益	187,764.71
工业互联网应用创新标杆示范项目	3,000,000.00	递延收益	244,186.04
21 年数字化智能化转型扶持补助项目	2,000,000.00	递延收益	212,613.98
广东省财政企业挖潜改造资金	3,311,292.69	递延收益	82,782.36
省级促进经济高质量发展专项资金	5,645,300.00	递延收益	141,132.50
广东省省级促进经济高质量发展专项企业技术改造资金	623,500.00	递延收益	129,641.76
佛山市工业企业技术改造固定资产投资奖补资金	285,500.00	递延收益	55,981.60
新能源用高频变压器生产线技术改造项目	471,500.00	递延收益	47,150.00
佛山市工业和信息化局关于开展 2021 年佛山市工业互联网标杆示范项目	3,000,000.00	递延收益	300,000.00
吉安土地补偿款	6,214,320.00	递延收益	124,286.30
电力改造补贴	788,761.00	递延收益	19,719.03
技术改造资金扶持资金	550,000.00	递延收益	55,000.00
吉安技术改造专题	1,000,000.00	递延收益	25,000.00
政府协同创新项目	500,000.00	递延收益	
政府返税补贴	3,936,077.11	其他收益	3,936,077.11
省双千奖励金	1,400,000.00	其他收益	1,400,000.00
吉安县商务局政府补助	746,609.92	其他收益	746,609.92
吉安县工业和信息化局政府补助	457,400.00	其他收益	457,400.00
2022 年小微工业企业上规模奖励资金补助资金.	100,000.00	其他收益	100,000.00
2021 业务年度省促进经济高质量发展专项（促进外贸发展方向）促进投保出口信用保险项目	290,424.08	其他收益	290,424.08
2022 年外经贸发展专项补贴	200,000.00	其他收益	200,000.00
2022 年顺德区促进小微企业上规模扶持资金	150,000.00	其他收益	150,000.00
2020 年瞪羚企业可加计扣除研发费用奖补贴	600,000.00	其他收益	600,000.00
2021 年度佛山市南海区科技创新平台发展扶持奖励	826,197.37	其他收益	826,197.37

2020 年研发投入奖励	200,000.00	其他收益	200,000.00
2022 年第二季度工业扶持奖励	333,400.00	其他收益	333,400.00
一次性留工补助	754,460.00	其他收益	754,460.00
2022 年嵌入式软件退税款	945,165.02	其他收益	945,165.02
2022 年佛山市南海区知识产权高质量发展.	150,000.00	其他收益	150,000.00
扶持重点外贸企业发展	200,000.00	其他收益	200,000.00
失业稳岗补贴	350,431.64	其他收益	350,431.64
高新技术补助	712,182.00	其他收益	712,182.00
其他	1,846,855.11	其他收益	1,846,855.11
佛山市外贸高质量发展项目（支持中小微型企业投保出口信用保险方向）资金补助	10,000.00	其他收益	
南海区大型骨干企业研发费补贴	1,000,000.00	其他收益	
高新技术企业研发费用补助	691,700.00	其他收益	
南海区企业顶岗实习补贴	227,600.00	其他收益	
佛山市标准化战略专项资金	50,000.00	其他收益	
高新技术企业认定补助	200,000.00	其他收益	
促进经济高质量发展专项资金	470,705.33	其他收益	
知识产权资助专项资金	304,780.00	其他收益	
桂城街道品牌企业扶持奖励（中国专利优秀奖，奖励 15 万元）	150,000.00	其他收益	
城街道高新技术企业扶持奖励	130,000.00	其他收益	
佛山市促进对外经济合作专项资金	329,102.08	其他收益	
高新技术企业专项资金	200,000.00	其他收益	
企业职工适岗培训补贴	134,340.00	其他收益	
瞪羚企业扶持资金	250,000.00	其他收益	
佛山高新区领军企业资助	150,000.00	其他收益	
光伏发电应用项目奖励和补助资金	62,334.00	其他收益	
清洁生产补助	91,503.10	其他收益	
重点外贸企业补助	50,000.00	其他收益	
安标化奖励资金	20,000.00	其他收益	
新产品奖励	20,000.00	其他收益	
税金返还	5,794,158.31	其他收益	
用电补贴	240,000.00	其他收益	
工业企业做大做强做优奖励	685,121.08	其他收益	
雇佣调整助成金	972,887.11	其他收益	
办公楼租赁补贴	112,133.47	其他收益	
企业研究开发资助	130,000.00	其他收益	
失业稳岗补贴	9,397.38	其他收益	
外包企业新增注册登记奖	1,600.00	其他收益	
工业产品质量管理扶持金.	10,000.00	其他收益	
顺德区成长型企业投保出口信用保险专项资金	50,000.00	其他收益	
合计	65,731,737.80		20,999,812.63

## 八、合并范围的变更

### 1、同一控制下企业合并

### 2、其他原因的合并范围变动

说明其他原因导致的合并范围变动（如，新设子公司、清算子公司等）及其相关情况：

#### 1. 处置子公司

子公司名称	主要经营地	注册地	业务性质	处置方式	注销时间
广东伊戈尔网通科技有限公司	广东顺德	广东顺德	生产制造及销售	注销	2021年12月31日
深圳市伊戈尔沐磁科技有限公司	广东深圳	广东深圳	研发及销售	注销	2022年3月23日
Sunrise Power Transformers GmbH	德国汉堡	德国汉堡	销售及售后服务	注销	2022年8月11日

#### 2. 新设子公司

子公司名称	主要经营地	注册地	业务性质	变动原因	设立时间
江西伊戈尔数字能源技术有限公司	江西吉安	江西吉安	生产制造及销售	新设	2022年5月6日
广东伊戈尔电碳科技有限公司	广东中山	广东中山	研发、制造及销售	新设	2022年6月28日
深圳市伊戈尔量储科技有限公司	广东深圳	广东深圳	储能技术服务	新设	2022年10月26日

## 九、在其他主体中的权益

### 1、在子公司中的权益

#### (1) 企业集团的构成

子公司名称	主要经营地	注册地	业务性质	持股比例		取得方式
				直接	间接	
吉安伊戈尔电气有限公司	江西吉安	江西吉安	生产制造及销售	100.00%		设立
佛山市顺德区伊戈尔电力科技有限公司	广东顺德	广东顺德	生产制造及销售	100.00%		设立
佛山市伊戈尔电子有限公司	广东顺德	广东顺德	生产制造及销售	100.00%		设立
Eaglerise E & E Inc	美国费城	美国费城	销售及售后服务	100.00%		设立
Eaglerise E & E (USA),	美国洛杉矶	美国洛杉矶	销售及售后服务	100.00%		设立



Inc.						
株式会社イー グルाइズジ ャパン	日本东京	日本东京	销售及售后服务	100.00%		设立
吉安伊戈尔磁 电科技有限公司	江西吉安	江西吉安	生产制造及销售	100.00%		设立
伊戈尔企业发 展（香港）有 限公司	香港	香港	销售及售后服务	100.00%		设立
广东伊戈尔智 能电器有限公司	广东顺德	广东顺德	生产制造及销售	60.00%		设立
广东伊戈尔电 力电子有限公司	广东顺德	广东顺德	研发、制造及 销售	100.00%		设立
深圳市鼎硕同 邦科技有限公司	广东深圳	广东深圳	研发、制造及 销售	57.00%		非同一控制下 合并
EAGLERISE SINGAPORE INVESTMENT HOLDING PTE. LTD.	新加坡	新加坡	生产制造及销售	100.00%		设立
江西伊戈尔数 字能源技术有 限公司	江西吉安	江西吉安	生产制造及销售	100.00%		设立
广东伊戈尔电 碳科技有限公司	广东中山	广东中山	研发、制造及 销售	100.00%		设立
深圳市伊戈尔 量储科技有限 公司	广东深圳	广东深圳	储能技术服务	100.00%		设立

在子公司的持股比例不同于表决权比例的说明：

本公司在子公司广东伊戈尔智能电器有限公司持股比例 60%，按实际出资比例在其股东会拥有表决权比例为 81.82%，

详见附注九、2 说明。

持有半数或以下表决权但仍控制被投资单位、以及持有半数以上表决权但不控制被投资单位的依据：

无。

对于纳入合并范围的重要的结构化主体，控制的依据：

无。

确定公司是代理人还是委托人的依据：

无。

其他说明：

#### 1. 本公司二、三级子公司情况

子公司名称	主要经营地	注册地	业务性质	持股比例（%）		取得方式
				直接	间接	
E&R LLC	美国洛杉矶	美国洛杉矶	不动产持有		100.00	设立
DEG INDUSTRIAL SUPPLIES SDN.BHD.	马来西亚	马来西亚	生产制造及销售		70.00	非同一控制下合并
HI BEAM LIGHTING(M)SDN.BHD	马来西亚	马来西亚	生产制造及销售		70.00	非同一控制下合并
EAGLERISE MALAYSIA SDN. BHD.	马来西亚	马来西亚	生产制造及销售		100.00	设立

## 2、其他

### 1. 在子公司所有者权益份额发生变化的情况说明

#### ①广东伊戈尔智能电器有限公司

广东伊戈尔智能电器有限公司原注册资本由 1,000 万元，本公司和广东同维股权投资中心（有限合伙）分别持股 51% 和 49%。2022 年 5 月，根据广东伊戈尔智能电器有限公司股东会决议和章程的规定，广东伊戈尔智能电器有限公司增加注册资本 2,675 万元，本公司认缴出资额 1,695 万元，广东同维股权投资中心（有限合伙）认缴出资额 980 万元，在 2036 年 12 月 31 日前缴足。增资后，广东伊戈尔智能电器有限公司注册资本变更为 3,675 万元，本公司和广东同维股权投资中心（有限合伙）分别持股 60% 和 40%，章程规定，股东按照实际出资比例在股东会上行使表决权。2022 年 6 月，本公司增加出资 1,695 万元。截至 2022 年 12 月 31 日，广东伊戈尔智能电器有限公司实收资本 2,695 万元，本公司和广东同维股权投资中心（有限合伙）实际缴纳出资额分别为 2,205 万元和 490 万元，实际出资比例分别为 81.82% 和 18.18%。

#### ②广东伊戈尔电力电子有限公司

根据本公司与广东申睿电气科技有限公司于 2022 年 7 月 25 日签订股权转让协议，本公司受让取得广东申睿电气科技有限公司持有的广东伊戈尔电力电子有限公司 49% 的股权，支付股权转让款 490 万元。股权转让后，本公司持有广东伊戈尔电力电子有限公司 100% 股权。经佛山市顺德区市场监督管理局核准，本次股权转让已办理工商变更登记。

#### (2) 交易对于少数股东权益及归属于母公司所有者权益的影响：

	广东伊戈尔智能电器有限公司	广东伊戈尔电力电子有限公司
购买成本/处置对价		
——现金	16,950,000.00	4,900,000.00
——非现金资产的公允价值		
购买成本/处置对价合计		4,900,000.00
减：按取得/处置的股权比例计算的子公司净资产份额	16,950,000.00	4,714,890.94
差额		185,109.06
其中：调整资本公积		-185,109.06

说明：本公司本年度增持广东伊戈尔智能电器有限公司股权支付的成本系投入的增资款。

### 2. 在联营企业中的权益

2022 年 6 月，本公司根据第五届董事会第二十七次会议审议通过的《关于受让深圳市安和威电力科技股份有限公司部分股份并对其增资暨关联交易的议案》和股权投资协议的规定，以受让部分股份并对其增资的形式投资深圳市安和威电力科技股份有限公司，共计支付投资款 77,809,400.00 元，持有其股权比例 16.0443%，本公司有权委派深圳市安和威电力科技股份有限公司董事会的两名董事，对其具有重大影响。

## 十、与金融工具相关的风险

本公司与金融工具相关的风险源于本公司在经营过程中所确认的各类金融资产和金融负债，包括：信用风险、流动性风险和市场风险。

本公司与金融工具相关的各类风险的管理目标和政策的制度由本公司管理层负责。经营管理层通过职能部门负责日常的风险管理。本公司内部审计部门对公司风险管理的政策和程序的执行情况进行日常监督，并且将有关发现及时报告给本公司审计委员会。

本公司风险管理的总体目标是在不过度影响公司竞争力和应变力的情况下，制定尽可能降低各类与金融工具相关风险的风险管理政策。

### 1. 信用风险

信用风险，是指金融工具的一方未能履行义务从而导致另一方发生财务损失的风险。本公司的信用风险主要产生于货币资金、应收票据、应收账款、应收款项融资、其他应收款、合同资产以及长期应收款等，这些金融资产的信用风险源自交易对手违约，最大的风险敞口等于这些工具的账面金额。

本公司货币资金主要存放于商业银行等金融机构，本公司认为这些商业银行具备较高信誉和资产状况，存在较低的信用风险。

对于应收票据、应收账款、应收款项融资、其他应收款、合同资产及长期应收款，本公司设定相关政策以控制信用风险敞口。本公司基于对客户的财务状况、从第三方获取担保的可能性、信用记录及其他因素诸如目前市场状况等评估客户的信用资质并设置相应信用期。本公司会定期对客户信用记录进行监控，对于信用记录不良的客户，本公司会采用书面催款、缩短信用期或取消信用期等方式，以确保本公司的整体信用风险在可控的范围内。

#### (1) 信用风险显著增加判断标准

本公司在每个资产负债表日评估相关金融工具的信用风险自初始确认后是否已显著增加。在确定信用风险自初始确认后是否显著增加时，本公司考虑在无须付出不必要的额外成本或努力即可获得合理且有依据的信息，包括基于本公司历史数据的定性和定量分析、外部信用风险评级以及前瞻性信息。本公司以单项金融工具或者具有相似信用风险特征的金融工具组合为基础，通过比较金融工具在资产负债表日发生违约的风险与在初始确认日发生违约的风险，以确定金融工具预计存续期内发生违约风险的变化情况。

当触发以下一个或多个定量、定性标准时，本公司认为金融工具的信用风险已发生显著增加：定量标准主要为报告日剩余存续期违约概率较初始确认时上升超过一定比例；定性标准为主要债务人经营或财务情况出现重大不利变化、预警客户清单等。

#### (2) 已发生信用减值资产的定义

为确定是否发生信用减值，本公司所采用的界定标准，与内部针对相关金融工具的信用风险管理目标保持一致，同时考虑定量、定性指标。

本公司评估债务人是否发生信用减值时，主要考虑以下因素：发行方或债务人发生重大财务困难；债务人违反合同，如偿付利息或本金违约或逾期等；债权人出于与债务人财务困难有关的经济或合同考虑，给予债务人在任何其他情况下都不会做出的让步；债务人很可能破产或进行其他财务重组；发行方或债务人财务困难导致该金融资产的活跃市场消失；以大幅折扣购买或源生一项金融资产，该折扣反映了发生信用损失的事实。

金融资产发生信用减值，有可能是多个事件的共同作用所致，未必是可单独识别的事件所致。

#### (3) 预期信用损失计量的参数

根据信用风险是否发生显著增加以及是否已发生信用减值，本公司对不同的资产分别以 12 个月或整个存续期的预期信用损失计量减值准备。预期信用损失计量的关键参数包括违约概率、违约损失率和违约风险敞口。本公司考虑历史统

计数据(如交易对手评级、担保方式及抵质押物类别、还款方式等)的定量分析及前瞻性信息,建立违约概率、违约损失率及违约风险敞口模型。

相关定义如下:

违约概率是指债务人在未来 12 个月或在整个剩余存续期,无法履行其偿付义务的可能性。

违约损失率是指本公司对违约风险暴露发生损失程度作出的预期。根据交易对手的类型、追索的方式和优先级,以及担保品的不同,违约损失率也有所不同。违约损失率为违约发生时风险敞口损失的百分比,以未来 12 个月内或整个存续期为基准进行计算;

违约风险敞口是指,在未来 12 个月或在整个剩余存续期中,在违约发生时,本公司应被偿付的金额。前瞻性信息信用风险显著增加的评估及预期信用损失的计算均涉及前瞻性信息。本公司通过进行历史数据分析,识别出影响各业务类型信用风险及预期信用损失的关键经济指标。

本公司所承受的最大信用风险敞口为资产负债表中每项金融资产的账面金额。本公司没有提供任何其他可能令本公司承受信用风险的担保。

本公司应收账款中,前五大客户的应收账款占本公司应收账款总额的 71.09%(比较期:54.52%);本公司其他应收款中,欠款金额前五大公司的其他应收款占本公司其他应收款总额的 54.22%(比较期:60.12%)。

## 2. 流动性风险

流动性风险,是指企业在履行以交付现金或其他金融资产的方式结算的义务时发生资金短缺的风险。本公司统筹负责公司内各子公司的现金管理工作,包括现金盈余的短期投资和筹措贷款以应付预计现金需求。本公司的政策是定期监控短期和长期的流动资金需求,以及是否符合借款协议的规定,以确保维持充裕的现金储备和可供随时变现的有价证券。

截止 2022 年 12 月 31 日,本公司金融负债到期期限如下:

项目	2022 年 12 月 31 日			
	1 年以内	1-2 年	2-3 年	3 年以上
短期借款	363,645,830.63			
应付票据	209,895,411.54			
应付账款	793,347,855.75			
其他应付款	48,546,568.44			
一年内到期的非流动负债	8,252,628.05			
其他流动负债	173,889,363.48			
长期借款				6,282,960.00
合计	1,597,577,657.89			6,282,960.00

(续上表)

项目名称	2021 年 12 月 31 日			
	1 年以内	1-2 年	2-3 年	3 年以上
短期借款	128,080,396.08			
应付票据	151,099,267.23			
应付账款	604,761,820.65			
其他应付款	27,964,470.00			

一年内到期的非流动负债	5,580,578.98			
长期借款				11,083,000.00
合计	917,486,532.94			11,083,000.00

### 3. 市场风险

#### (1) 外汇风险

本公司出口业务量较大，外币结算量占公司资金总量的比重较大。本公司已确认的外币资产和负债及未来的外币交易存在外汇风险。公司财务部门负责监控市场汇率的变化，控制公司外币交易结点和外币资产及负债的规模，以最大程度降低面临的外汇风险，为此，本公司可能会以签署远期外汇合约的方式来达到规避外汇风险的目的。截止 2022 年 12 月 31 日，本公司持有的外币金融资产和外币金融负债折算成人民币的金额列示详见本附注五、59 外币货币性项目。于 2022 年 12 月 31 日，在其他风险变量不变的情况下，如果当日人民币对于美元升值或贬值 1%，那么本公司当年的净利润将增加或减少 247.19 万元。

#### (2) 利率风险

本公司的利率风险主要产生于长期银行借款、应付债券等长期带息债务。浮动利率的金融负债使本公司面临现金流量利率风险，固定利率的金融负债使本公司面临公允价值利率风险。本公司根据当时的市场环境来决定固定利率及浮动利率合同的相对比例。

本公司总部财务部门持续监控集团利率水平。利率上升会增加新增带息债务的成本以及本公司尚未付清的以浮动利率计息的带息债务的利息支出，并对本公司的财务业绩产生重大的不利影响，管理层会依据最新的市场状况及时做出调整。

本公司期末借款均为固定利率，无利率风险影响。

## 十一、公允价值的披露

### 1、以公允价值计量的资产和负债的期末公允价值

单位：元

项目	期末公允价值			
	第一层次公允价值计量	第二层次公允价值计量	第三层次公允价值计量	合计
一、持续的公允价值计量	--	--	--	--
应收款项融资			3,162,420.25	3,162,420.25
(三) 其他权益工具投资			31,000,000.00	31,000,000.00
持续以公允价值计量的资产总额			34,162,420.25	34,162,420.25
二、非持续的公允价值计量	--	--	--	--

### 2、持续和非持续第三层次公允价值计量项目，采用的估值技术和重要参数的定性及定量信息

(1) 应收款项融资系存在贴现或预期背书转让的应收票据，票据到期时间通常短于 6 个月，公允价值与票面价值差异微小，以票面金额作为公允价值计量。

(2) 其他权益工具投资为非上市公司股权投资，在满足相关条件情况下，非上市公司股权投资采用成本法估值技术。对在有限情况下，用以确定公允价值的近期信息不足，或者公允价值的可能估计金额分布范围很广，而成本代表了该范围内对公允价值的最佳估计，以成本作为对公允价值的估计。

### 3、不以公允价值计量的金融资产和金融负债的公允价值情况

本公司以摊余成本计量的金融资产和金融负债主要包括：货币资金、应收票据、应收账款、其他应收款、短期借款、应付票据、应付账款、其他应付款、一年内到期的长期借款和长期借款等。

各项以摊余成本计量的金融资产和金融负债的账面价值与公允价值相差很小，详见本节“附注七”。

### 4、其他

对于在活跃市场上交易的金融工具，本公司以其活跃市场报价确定其公允价值；对于不在活跃市场上交易的金融工具，本公司采用估值技术确定其公允价值。所使用的估值模型主要为现金流量折现模型和市场可比公司模型等。估值技术的输入值主要包括无风险利率、基准利率、汇率、信用点差、流动性溢价、缺乏流动性折扣等。

## 十二、关联方及关联交易

### 1、本企业的母公司情况

母公司名称	注册地	业务性质	注册资本	母公司对本企业的持股比例	母公司对本企业的表决权比例
佛山市麦格斯投资有限公司	佛山市南海区	项目投资，投资咨询，投资策划	人民币 4,900 万元	31.16%	31.16%

本企业的母公司情况的说明

自然人肖俊承持有佛山市麦格斯投资有限公司 100.00% 股权，为本公司最终控制方。

本企业最终控制方是肖俊承。

其他说明：

无。

### 2、本企业的子公司情况

本企业子公司的情况详见附注九、在其他主体中的权益。

### 3、本企业合营和联营企业情况

本企业重要的合营或联营企业详见附注九、在其他主体中的权益。

本期与本公司发生关联方交易，或前期与本公司发生关联方交易形成余额的其他合营或联营企业情况如下：

合营或联营企业名称	与本企业关系
深圳市安和威电力科技股份有限公司	联营企业，伊戈尔持股 16.0443%

其他说明：

2022 年 6 月，本公司根据第五届董事会第二十七次会议审议通过的《关于受让深圳市安和威电力科技股份有限公司部分股份并对其增资暨关联交易的议案》和股权投资协议的规定，以受让部分股份并对其增资的形式投资深圳市安和威

电力科技股份有限公司，共计支付投资款 77,809,400.00 元，持有其股权比例 16.0443%，本公司有权委派深圳市安和威电力科技股份有限公司董事会的两名董事，对其具有重大影响。

#### 4、其他关联方情况

其他关联方名称	其他关联方与本企业关系
关键管理人员	本公司董事、监事、高级管理人员

其他说明：

无。

#### 5、关联交易情况

##### (1) 购销商品、提供和接受劳务的关联交易

采购商品/接受劳务情况表

单位：元

关联方	关联交易内容	本期发生额	获批的交易额度	是否超过交易额度	上期发生额
深圳市安和威电力科技股份有限公司	采购商品	3,797,168.15	25,000,000.00	否	0.00

出售商品/提供劳务情况表

单位：元

关联方	关联交易内容	本期发生额	上期发生额
深圳市安和威电力科技股份有限公司	出售商品	10,679,647.04	0.00

购销商品、提供和接受劳务的关联交易说明

无。

##### (2) 关联担保情况

本公司作为担保方

单位：元

被担保方	担保金额	担保起始日	担保到期日	担保是否已经履行完毕

本公司作为被担保方

单位：元

担保方	担保金额	担保起始日	担保到期日	担保是否已经履行完毕

关联担保情况说明

报告期内，实际控制人肖俊承及公司子公司等关联公司为公司借款签订的担保合同情况如下：

序号	合同名称	合同编号	担保形式	主合同债权人	担保金额 (万元)	备注
1	最高额不可撤销担保书	757XY202104316001 757XY202104316002 757XY202104316003 757XY202104316004 757XY202202124701 757XY202202126101 757XY202202121201 757XY202202121202 757XY202202121203	连带保证责任	招商银行股份有限公司佛山分行	40,000.00	注 1
2	保证合同	佛交银保字 20202051013 号 佛交银禅城保字 2020101301 号 佛交银禅城保字 2020101302 号 佛交银禅城保字 2020101303 号 佛交银保字 20212050307 佛交银保字 20212050306 佛交银保字 20212050305 佛交银保字 20212050304	连带责任保证	交通银行股份有限公司佛山分行	8,400.00	注 2
3	最高额保证合同	44100520200007800 44100520200007802 44100520220005855 44100520220005856 44100520220005857 44100520220010112	连带责任保证	中国农业银行股份有限公司南海桂城支行	35,000.00	注 3
4	最高额抵押合同	44100620200012927 44100620220011728	连带责任保证	中国农业银行股份有限公司南海桂城支行	33,056.27	注 4
5	最高额保证合同	(2021)佛银字第 000114 号-担保 01 (2021)佛银字第 000114 号-担保 02 (2021)佛银字第 000115 号-担保 01 (2021)佛银字第 000115 号-担保 02 (2022)佛银综授额字第 000419 号-担保 01 (2022)佛银综授额字第 000419 号-担保 02	连带责任保证	广发银行股份有限公司佛山分行	8,000.00	注 5
6	最高额保证	150990000333391 (保证) 字第 001 号	连带责任保证	中国工商银行	10,000.00	注 6



	合同			股份有限公司 吉安支行		
7	最高额保证 合同	(2022)禅银最保字第 222111-1 号 (2022)禅银最保字第 222113-1 号	连带责任保证	中信银行佛山 南海大道支行	15,000.00	注 7
8	最高额保证 合同	2022 佛分季华高保字第 0919001 号 2022 佛分季华高保字第 0919002 号	连带责任保证	广州银行股份 有限公司佛山 季华支行	10,000.00	注 8
9	最高额保证 合同	2B2761202200000006	连带责任保证	上海浦东发展 银行股份有限 公司南昌分行	6,500.00	注 9
10	最高额保证 合同	SB110061202200280 SB110061202200411	连带责任保证	广东顺德农村 商业股份有限 公司容桂 支行	13,000.00	注 10

注 1、本公司之子公司佛山市伊戈尔电子有限公司、吉安伊戈尔电气有限公司、佛山市顺德区伊戈尔电力科技有限公司以及本公司实际控制人肖俊承于 2021 年 12 月 24 日与招商银行股份有限公司佛山分行（以下简称“招商银行”）签订最高额不可撤销担保书，为本公司在该银行不超过人民币 25,000.00 万元（含等值外币）的借款提供保证担保。保证责任期间为自本合同生效之日起至《授信协议》项下每笔贷款或其他融资或该行受让的应收账款债权的到期日或每笔垫款的垫款日另加三年，已在报告期内履行完毕。本公司之子公司佛山市伊戈尔电子有限公司、吉安伊戈尔电气有限公司、佛山市顺德区伊戈尔电力科技有限公司于 2022 年 6 月 29 日与招商银行重新签订最高额不可撤销担保书，为本公司在该银行不超过人民币 40,000.00 万元（含等值外币）的借款提供保证担保。保证责任期间为自担保书生效之日起至《授信协议》项下每笔贷款或其他融资或该行受让的应收账款债权的到期日或每笔垫款的垫款日另加三年。

注 2、本公司之子公司佛山市伊戈尔电子有限公司、吉安伊戈尔电气有限公司、佛山市顺德区伊戈尔电力科技有限公司以及本公司实际控制人肖俊承于 2020 年 10 月 27 日与交通银行股份有限公司佛山分行（以下简称“交通银行”）签订保证合同，为本公司在该银行不超过人民币 8,400.00 万元（含等值外币）的借款提供保证担保。本公司、佛山市伊戈尔电子有限公司、吉安伊戈尔电气有限公司、肖俊承于 2021 年 3 月 24 日与交通银行签订保证合同，为佛山市顺德区伊戈尔电力科技有限公司、佛山市伊戈尔电子有限公司在该银行不超过人民币 8,400.00 万元（含等值外币）的借款提供保证担保。保证责任期间为自该笔债务履行期限届满之日（或债权人垫付款项之日）起，计至全部主合同项下最后到期的主债务的债务履行期限届满之日（或债权人垫付款项之日）后三年止。目前已在报告期内履行完毕。

注 3、本公司之子公司佛山市顺德区伊戈尔电力科技有限公司、佛山市伊戈尔电子有限公司、吉安伊戈尔电气有限公司以及本公司实际控制人肖俊承于 2020 年 09 月 21 日与中国农业银行股份有限公司南海桂城支行（以下简称“农业银行”）签订最高额保证合同，为本公司在该银行不超过人民币 45,000.00 万元的借款提供保证担保。保证责任期间为主合同约定的债务履行期限届满之日起三年，已在报告期内履行完毕。本公司实际控制人肖俊承于 2022 年 05 月 17 日与农业银行重新签订最高额保证合同，为本公司在该银行不超过人民币 40,000.00 万元的借款提供保证担保，已在报告期内履行完毕。本公司以及本公司实际控制人肖俊承于 2022 年 05 月 17 日与农业银行同时签订最高额保证合同，为佛山市顺德区伊戈尔电力科技有限公司在该银行不超过人民币 20,000.00 万的借款提供保证担保。保证责任期间为主合同约定的债务履行期限届满之日起三年，每一主合同项下的保证期间单独计算，以本公司实际控制人肖俊承提供担保的最高额保证合同已在报告期内履约完毕。本公司之子公司佛山市顺德区伊戈尔电力科技有限公司、佛山市伊戈尔电子有限公司、吉安伊戈尔电气有限公司以及本公司实际控制人肖俊承于 2022 年 08 月 11 日与农业银行签订最高额保证

合同，为本公司在该银行不超过人民币 35,000.00 万元的借款提供保证担保。保证责任期间为主合同约定的债务履行期限届满之日起三年，每一主合同项下的保证期间单独计算。

注 4、本公司之子公司佛山市顺德区伊戈尔电力科技有限公司以账面净值约为 22,117.15 万元的房屋建筑物及账面净值约为 1,475.78 万元的土地使用权作为抵押物，与中国农业银行股份有限公司南海桂城支行签订最高额抵押合同，为本公司在该银行不超过 33,056.27 万元的借款提供抵押担保，保证责任期间为自本合同生效之日 2020 年 09 月 21 日起至 2025 年 09 月 20 日，报告期内已履行完毕。本公司之子公司佛山市顺德区伊戈尔电力科技有限公司以该房屋建筑物及土地使用权作为抵押物，与中国农业银行股份有限公司南海桂城支行重新签订最高额抵押合同，为佛山市顺德区伊戈尔电力科技有限公司在该银行不超过 33,056.27 万元的借款提供抵押担保，保证责任期间为自 2022 年 05 月 17 日起至 2027 年 05 月 16 日。

注 5、本公司以及本公司实际控制人肖俊承于 2021 年 03 月 03 日与广发银行股份有限公司佛山分行签订最高额保证合同，为佛山市顺德区伊戈尔电力科技有限公司、佛山市伊戈尔电子有限公司在该银行不超过人民币 1,000.00 万元的借款提供保证担保。保证责任期间为自主合同债务人履行债务期限届满之日起三年，已在报告期内履行完毕。本公司之子公司佛山市伊戈尔电子有限公司、佛山市顺德区伊戈尔电力科技有限公司于 2022 年 09 月 27 日、吉安伊戈尔电气有限公司于 2022 年 12 月 23 日与广发银行股份有限公司佛山分行签订最高额保证合同，为本公司在该银行不超过人民币 8,000.00 万元的借款提供保证担保。保证责任期间为自主合同债务人履行债务期限届满之日起三年。

注 6、本公司伊戈尔电气股份有限公司于 2022 年 06 月 13 日与中国工商银行股份有限公司吉安支行签订最高额保证合同，为吉安伊戈尔电气有限公司在该银行不超过人民币 10,000.00 万元的借款提供保证担保。保证责任期间为自主合同项下的借款期限届满之次日起三年。

注 7、本公司伊戈尔电气股份有限公司以及子公司佛山市顺德区伊戈尔电力科技有限公司于 2022 年 08 月 09 日分别与中信银行佛山南海大道支行（以下简称“中信银行”）签订最高额保证合同，其中前者与中信银行签订的担保额度为 8,000.00 万元，后者与中信银行签订的担保额度为 7,000.00 万元，本合同项下的保证期间为主合同项下债务履行期限届满之日起三年，即自债务人依具体业务合同约定的债务履行期限届满之日起三年。每一具体业务合同项下的保证期间单独计算。

注 8、本公司之子公司佛山市顺德区伊戈尔电力科技有限公司、吉安伊戈尔电气有限公司于 2022 年 9 月 29 日与广州银行股份有限公司佛山季华支行（以下简称“广州银行”）签订最高额保证合同，为本公司在该银行不超过人民币 10,000.00 万元的借款提供保证担保，保证责任期间为自主合同债务人履行债务期限届满之日起三年。

注 9、本公司于 2022 年 10 月 19 日与上海浦东发展银行股份有限公司南昌分行签订最高额保证合同，为吉安伊戈尔电气有限公司在该银行不超过人民币 6,500.00 万元的借款提供保证担保。保证期间为各期债务履行期届满之日起，至该单笔合同最后一期还款期限届满之日后三年止。

注 10、本公司及子公司吉安伊戈尔电气有限公司、佛山市顺德区伊戈尔电力科技有限公司于 2022 年 12 月 23 日与广东顺德农村商业银行股份有限公司容桂支行签订最高额保证合同，为佛山市顺德区伊戈尔电力科技有限公司在该银行不超过人民币 4,000.00 万元的借款提供保证担保，为本公司在该银行不超过人民币 13,000.00 万元的借款提供保证担保，合同保证期间自本合同签订日起至主合同项下的最后一笔到期的债权债务履行期限届满之后三年。

报告期内，实际控制人肖俊承及公司子公司等关联方为公司借款签订的担保合同情况如下：

单位：万元

序号	担保方	主债权人	借款金额	起始日	到期日	是否偿还完毕
1	佛山伊戈尔、吉安伊戈尔、伊戈尔电力科技	农业银行	3,000.00	2022/1/1	2022/12/31	是
			2,000.00	2022/2/28	2023/2/27	否
			3,000.00	2022/2/28	2023/2/27	否

			5,000.00	2022/2/28	2023/2/27	否
	伊戈尔电气		425 美元	2022/3/17	2023/3/13	否
	伊戈尔电气		6,000.00	2022/6/17	2022/12/14	是
2	肖俊承、伊戈尔电气、 佛山伊戈尔、吉安伊戈尔	交通银行	200 美元	2021/3/26	2022/3/26	是
			200 美元	2021/11/26	2022/7/7	是
			200 美元	2021/12/28	2022/8/7	是
3	肖俊承、伊戈尔电气 伊戈尔电气	广发银行	800.33	2022/1/25	2022/9/1	是
			823.16	2021/3/17	2022/3/16	是
			500.00	2022/11/11	2023/5/12	否
4	肖俊承、伊戈尔电气	江西银行	3,000.00	2021/3/10	2022/3/8	是
5	伊戈尔电气	工商银行	1,000.00	2022/6/30	2023/6/27	是
			900.00	2022/6/30	2023/6/27	是
			100.00	2022/6/30	2023/6/27	否
6	佛山伊戈尔、吉安伊戈尔、伊戈 尔电力科技	招商银行	5,000.00	2021/12/3	2022/12/2	是
			5,000.00	2022/3/24	2022/12/23	是
			5,000.00	2022/5/12	2023/5/12	否
			7,000.00	2022/8/26	2023/2/22	否
	伊戈尔电气			980.00	2022/11/18	2023/5/16
7	伊戈尔电力科技	中信银行	2,000.00	2022/9/22	2023/1/6	否
8	伊戈尔电力科技、吉安伊戈尔	广州银行	1,000.00	2022/10/10	2023/10/10	否
9	伊戈尔电力科技、吉安伊戈尔	顺德农商行	6,000.00	2022/12/30	2023/12/29	否

## (3) 关键管理人员报酬

单位：元

项目	本期发生额	上期发生额
关键管理人员报酬	8,709,553.41	8,660,579.36

## 6、关联方应收应付款项

### (1) 应付项目

单位：元

项目名称	关联方	期末账面余额	期初账面余额
应付账款	深圳市安和威电力科技股份有限公司	1,094,027.07	0.00

## 十三、股份支付

### 1、股份支付总体情况

适用 不适用

单位：元

公司本期授予的各项权益工具总额	3,000,000.00
公司本期行权的各项权益工具总额	0.00
公司本期失效的各项权益工具总额	0.00
公司期末发行在外的股票期权行权价格的范围和合同剩余期限	不适用
公司期末发行在外的其他权益工具行权价格的范围和合同剩余期限	不适用

其他说明：

无。

### 2、以权益结算的股份支付情况

适用 不适用

单位：元

授予日权益工具公允价值的确定方法	根据《企业会计准则 22 号-金融工具确认和计量》中关于公允价值确定的相关规定，需要选择适当的估值模型对限制性股票的公允价值进行估值，本公司选用限制性股票授予日收盘价确定限制性股票公允价值。
可行权权益工具数量的确定依据	可行权权益工具数量的确定依据：在等待期内每个资产负债表日，根据最新取得的可行权职工人数变动等后续信息做出最佳估计，修正预计可行权的权益工具数量。在可行权日，最终预计可行权权益工具的数量与实际可行权工具的数量一致。
本期估计与上期估计有重大差异的原因	不适用
以权益结算的股份支付计入资本公积的累计金额	24,520,472.72
本期以权益结算的股份支付确认的费用总额	7,969,488.17

其他说明：

无。

## 十四、承诺及或有事项

### 1、重要承诺事项

资产负债表日存在的重要承诺

截至 2022 年 12 月 31 日，本公司无需要披露的重大承诺事项。

### 2、或有事项

#### (1) 资产负债表日存在的重要或有事项

截至 2022 年 12 月 31 日，本公司无需要披露的其他重大或有事项。

#### (2) 公司没有需要披露的重要或有事项，也应予以说明

公司不存在需要披露的重要或有事项。

## 十五、资产负债表日后事项

### 1、利润分配情况

单位：元

拟分配的利润或股利	75,412,988.75
-----------	---------------

### 2、其他资产负债表日后事项说明

#### 1. 利润分配情况

公司 2022 年度利润分配预案为：以总股本 301,946,455 股扣除拟回购注销的 2022 年部分限制性股票 294,500.00 股后的股本 301,651,955.00 股为基数，向全体股东每 10 股派发现金股利人民币 2.50 元（含税），合计派发现金股利人民币 75,412,988.75 元（含税），不送红股，不进行资本公积转增股本。该利润分配方案尚待股东大会批准。

#### 2. 其他资产负债表日后事项说明

根据伊戈尔公司 2023 年第一次临时股东大会、第六届董事会第三次会议审议通过的《关于〈伊戈尔电气股份有限公司 2023 年股票期权与限制性股票激励计划（草案）〉及其摘要的议案》《关于〈伊戈尔电气股份有限公司 2023 年股票期权与限制性股票激励计划实施考核管理办法〉的议案》，伊戈尔公司第六届董事会第四次会议审议通过的《关于调整 2023 年股票期权与限制性股票激励计划相关事项的议案》及《关于向激励对象首次授予股票期权与限制性股票的议案》，伊戈尔公司向符合授予条件的 56 名激励对象首次授予限制性股票 262.60 万股，每股面值人民币 1 元，授予价格为 8.41 元/股，拟向 187 名激励对象授予股票期权 189.20 万份，行权价格为 11.77 元/份。2023 年 2 月，伊戈尔公司已向前述符合授予条件的激励对象授予限制性股票 262.60 万股、股票期权 189.20 万份。变更后的注册资本人民币 301,946,455.00 元，累计股本 301,946,455.00 元。

## 十六、其他重要事项

### 1、分部信息

#### (1) 报告分部的确定依据与会计政策

本集团的经营业务为变压器、电源类及灯具产品的研发、设计、生产和销售，对所提供的产品和服务未分开组织和管理。根据本集团的内部组织结构、管理要求及内部报告制度，未划分单独的经营分部。

### 2、其他

#### 股权收购业绩承诺实现情况

2020年2月，本公司子公司Eaglerise Development HK Company Limited（以下简称“香港伊戈尔”）以自有资金1,400万元马来西亚林吉特收购位于马来西亚雪兰莪州的DEG INDUSTRIAL SUPPLIES SDN.BHD.（以下简称“DEG公司”）70%股权。本公司与原股东签署的《股权收购协议》有关业绩承诺约定：

DEG公司原股东承诺DEG公司2020年至2022年三年平均税后净利润不低于167万元马来西亚林吉特，三年平均净利润以经香港伊戈尔委任的会计师依照中国会计准则的审计结果为准。如果审计结果与业绩承诺之差异在10%以内，不对并购对价进行调整。当实际净利润低于业绩承诺情况发生时：（1）实际税后净利润低于业绩承诺超过10%时，各方同意对并购对价进行调整：调整后总对价=70%\*实际平均净利润\*12倍PE。（2）原股东以调整后的并购对价以无偿划转股份的方式向香港伊戈尔进行补偿，最高不超过13%的股份。当实际净利润高于业绩承诺情况发生时：（1）如果实际税后净利润超过业绩承诺10%时，各方同意对并购对价以实际业绩为计算基础进行调整，调整后总对价=70%\*实际平均净利润\*12倍PE。（2）香港伊戈尔需补偿金额以600万元马来西亚林吉特为上限，向原股东以现金方式对股份转让部分进行补偿的金额最高不超过260万元马来西亚林吉特，向DEG公司补偿股份认购款最高不超过340万元马来西亚林吉特。

根据香港伊戈尔委任的会计师对DEG公司依照中国会计准则审计的结果，DEG公司2020年至2022年三年平均税后净利润为-508.17万元马来西亚林吉特（折合人民币-793.62万元），未实现上述交易中2020年至2022年三年平均税后净利润不低于167万元马来西亚林吉特，与业绩承诺相差675.17万元马来西亚林吉特（折合人民币1,054.43万元）。

## 十七、母公司财务报表主要项目注释

### 1、应收账款

#### (1) 应收账款分类披露

单位：元

类别	期末余额					期初余额				
	账面余额		坏账准备		账面价值	账面余额		坏账准备		账面价值
	金额	比例	金额	计提比例		金额	比例	金额	计提比例	
其中：										
按组合计提坏账准备的应收账款	334,483,769.86	100.00%	6,478,151.71	1.94%	328,005,618.15	221,549,240.27	100.00%	4,219,574.18	1.90%	217,329,666.09
其中：										

应收外部客户	321,792,045.06	96.21%	6,478,151.71	2.01%	315,313,893.35	210,976,694.79	95.23%	4,219,574.18	2.00%	206,757,120.61
应收关联方客户	12,691,724.80	3.79%			12,691,724.80	10,572,545.48	4.77%			10,572,545.48
合计	334,483,769.86	100.00%	6,478,151.71	1.94%	328,005,618.15	221,549,240.27	100.00%	4,219,574.18	1.90%	217,329,666.09

按组合计提坏账准备：6,478,151.71

单位：元

名称	期末余额		
	账面余额	坏账准备	计提比例
1 年以内			
其中：6 个月以内	321,518,449.99	6,430,369.00	2.00%
7-12 个月	46,242.04	2,312.10	5.00%
1 年以内小计	321,564,692.03	6,432,681.10	2.00%
1 至 2 年	227,353.03	45,470.61	20.00%
合计	321,792,045.06	6,478,151.71	

确定该组合依据的说明：

按应收外部客户组合计提坏账准备，相同账龄的应收账款具有相似信用风险特征。

如是按照预期信用损失一般模型计提应收账款坏账准备，请参照其他应收款的披露方式披露坏账准备的相关信息：

适用 不适用

按账龄披露

单位：元

账龄	账面余额
1 年以内（含 1 年）	334,256,416.83
其中：6 个月以内	334,210,174.79
7-12 个月	46,242.04
1 至 2 年	227,353.03
合计	334,483,769.86

**(2) 本期计提、收回或转回的坏账准备情况**

本期计提坏账准备情况：

单位：元

类别	期初余额	本期变动金额				期末余额
		计提	收回或转回	核销	其他	
信用减值损失	4,219,574.18	2,258,577.53				6,478,151.71
合计	4,219,574.18	2,258,577.53				6,478,151.71

其中本期坏账准备收回或转回金额重要的：

单位：元

单位名称	收回或转回金额	收回方式
------	---------	------

无。

**(3) 按欠款方归集的期末余额前五名的应收账款情况**

单位：元

单位名称	应收账款期末余额	占应收账款期末余额合计数的比例	坏账准备期末余额
第一名	203,348,783.06	60.79%	4,066,975.66
第二名	71,574,744.95	21.40%	1,431,494.90
第三名	8,102,238.67	2.42%	0.00
第四名	3,301,234.24	0.99%	0.00
第五名	968,441.91	0.29%	0.00
合计	287,295,442.83	85.89%	

## 2、其他应收款

单位：元

项目	期末余额	期初余额
应收股利		60,000,000.00
其他应收款	331,188,550.49	311,506,269.00
合计	331,188,550.49	371,506,269.00

### (1) 应收股利

#### 1) 应收股利分类

单位：元

项目(或被投资单位)	期末余额	期初余额
应收子公司股利		60,000,000.00
合计		60,000,000.00

### (2) 其他应收款

#### 1) 其他应收款按款项性质分类情况

单位：元

款项性质	期末账面余额	期初账面余额
押金保证金	1,943,619.23	1,460,043.23
关联方往来	330,601,410.04	310,447,900.41
应收暂付款	52,191.06	920,693.38
出口退税		3,492.19
其他	53,639.04	163,803.00
合计	332,650,859.37	312,995,932.21

#### 2) 坏账准备计提情况

单位：元

坏账准备	第一阶段	第二阶段	第三阶段	合计
	未来12个月预期信用损失	整个存续期预期信用损失(未发生信用减值)	整个存续期预期信用损失(已发生信用减值)	
2022年1月1日余额	331,164,308.14	50,000.00	1,436,551.23	332,650,859.37
2022年1月1日余额				



在本期				
本期计提	15,757.65	10,000.00	1,436,551.23	1,462,308.88
2022 年 12 月 31 日余额	331,148,550.49	40,000.00	0.00	331,188,550.49

损失准备本期变动金额重大的账面余额变动情况

适用 不适用

按账龄披露

单位：元

账龄	账面余额
1 年以内（含 1 年）	331,164,308.14
其中：6 个月以内	331,014,318.58
7-12 个月	149,989.56
1 至 2 年	50,000.00
3 年以上	1,436,551.23
5 年以上	1,436,551.23
合计	332,650,859.37

### 3) 本期计提、收回或转回的坏账准备情况

本期计提坏账准备情况：

单位：元

类别	期初余额	本期变动金额				期末余额
		计提	收回或转回	核销	其他	
信用减值损失	1,489,663.21	-27,354.33				1,462,308.88
合计	1,489,663.21	-27,354.33				1,462,308.88

无。

其中本期坏账准备转回或收回金额重要的：

单位：元

单位名称	转回或收回金额	收回方式
------	---------	------

无。

### 4) 按欠款方归集的期末余额前五名的其他应收款情况

单位：元

单位名称	款项的性质	期末余额	账龄	占其他应收款期末余额合计数的比例	坏账准备期末余额
第一名	往来款	113,900,000.00	6 个月以内	34.24%	
第二名	往来款	94,198,200.84	6 个月以内	28.32%	
第三名	往来款	44,118,953.74	6 个月以内	13.26%	
第四名	往来款	39,100,000.00	6 个月以内	11.75%	
第五名	往来款	16,087,618.53	6 个月以内	4.84%	
合计		307,404,773.11		92.41%	

## 3、长期股权投资

单位：元

项目	期末余额			期初余额		
	账面余额	减值准备	账面价值	账面余额	减值准备	账面价值
对子公司投资	912,646,777.57		912,646,777.57	802,731,642.72		802,731,642.72
对联营、合营企业投资	72,344,074.77		72,344,074.77			0.00
合计	984,990,852.34		984,990,852.34	802,731,642.72		802,731,642.72

## (1) 对子公司投资

单位：元

被投资单位	期初余额 (账面价值)	本期增减变动				期末余额 (账面价值)	减值准备期末余额
		追加投资	减少投资	计提减值准备	其他		
顺德伊戈尔	500,000.00					500,000.00	
伊戈尔电子	5,000,000.00					5,000,000.00	
德国伊戈尔	4,934,865.15		4,934,865.15			0.00	
洛杉矶伊戈尔	19,085,371.00					19,085,371.00	
费城伊戈尔	7,088,378.35					7,088,378.35	
日本伊戈尔	12,434,717.00					12,434,717.00	
吉安伊戈尔	120,000.00					120,000.00	
伊戈尔沐磁	7,000,000.00		7,000,000.00			0.00	
伊戈尔磁电	50,000,000.00	100,000.00				150,000.00	
伊戈尔智能电器	5,100,000.00	16,950,000.00				22,050,000.00	
香港伊戈尔	24,110,393.22					24,110,393.22	
伊戈尔电力电子	5,100,000.00	4,900,000.00				10,000,000.00	
深圳鼎硕同邦	42,750,000.00					42,750,000.00	
新加坡伊戈尔	127,918.00					127,918.00	
合计	802,731,642.72	121,850,000.00	11,934,865.15			912,646,777.57	

## (2) 对联营、合营企业投资

单位：元

投资单	期初余	本期增减变动		期末余	减值准
-----	-----	--------	--	-----	-----

位	额(账面价值)	追加投资	减少投资	权益法下确认的投资损益	其他综合收益调整	其他权益变动	宣告发放现金股利或利润	计提减值准备	其他	额(账面价值)	备期末余额
一、合营企业											
二、联营企业											
深圳市安和威电力科技股份有限公司	0.00	77,809,400.00		-5,465,325.23						72,344,074.77	
小计	0.00	77,809,400.00		-5,465,325.23						72,344,074.77	
合计	0.00	77,809,400.00		-5,465,325.23						72,344,074.77	

#### 4、营业收入和营业成本

单位：元

项目	本期发生额		上期发生额	
	收入	成本	收入	成本
主营业务	813,165,558.11	781,588,319.15	466,277,996.23	426,541,238.71
其他业务	774,789.97	246,993.35	107,585.68	330,804.37
合计	813,940,348.08	781,835,312.50	466,385,581.91	426,872,043.08

收入相关信息：

单位：元

合同分类	分部 1	分部 2	合计
商品类型	813,940,348.08		813,940,348.08
其中：			
能源产品	806,550,574.98		806,550,574.98
照明产品	1,795,746.33		1,795,746.33
其他产品	5,594,026.77		5,594,026.77
按经营地区分类	813,940,348.08		813,940,348.08
其中：			
境内	812,805,580.25		812,805,580.25
境外	1,134,767.83		1,134,767.83
市场或客户类型	813,940,348.08		813,940,348.08
其中：			
民营企业	798,403,290.53		798,403,290.53
外资企业	13,556,354.33		13,556,354.33
中外合资	1,205,913.25		1,205,913.25
合同类型	813,940,348.08		813,940,348.08
其中：			
买卖合同	813,940,348.08		813,940,348.08
按商品转让的时间分类	813,940,348.08		813,940,348.08

其中：				
一个时点履约	813,940,348.08			813,940,348.08
按合同期限分类	813,940,348.08			813,940,348.08
其中：				
短期	813,940,348.08			813,940,348.08
按销售渠道分类	813,940,348.08			813,940,348.08
其中：				
直接销售	813,940,348.08			813,940,348.08
经销商				
合计	813,940,348.08			813,940,348.08

## 5、投资收益

单位：元

项目	本期发生额	上期发生额
成本法核算的长期股权投资收益	70,000,000.00	85,000,000.00
权益法核算的长期股权投资收益	-5,465,325.23	
处置交易性金融资产取得的投资收益	4,330,890.74	8,232,684.96
处置全资子公司取得的投资收益	-11,932,386.94	-16,540.54
理财产品利息收入	385,910.20	177,232.18
合计	57,319,088.77	93,393,376.60

## 十八、补充资料

### 1、当期非经常性损益明细表

适用 不适用

单位：元

项目	金额	说明
非流动资产处置损益	1,472,755.38	主要是非流动资产报废损失。
计入当期损益的政府补助（与公司正常经营业务密切相关，符合国家政策规定、按照一定标准定额或定量持续享受的政府补助除外）	20,999,812.63	主要是与企业日常活动相关的政府补贴。
除同公司正常经营业务相关的有效套期保值业务外，持有交易性金融资产、交易性金融负债产生的公允价值变动损益，以及处置交易性金融资产交易性金融负债和可供出售金融资产取得的投资收益	1,237,043.61	主要是购买理财产品产生的收益。
除上述各项之外的其他营业外收入和支出	538,834.93	
其他符合非经常性损益定义的损益项目	104,157.09	
减：所得税影响额	1,307,828.81	
少数股东权益影响额	3,402,095.64	
合计	19,642,679.19	--

其他符合非经常性损益定义的损益项目的具体情况：

适用 不适用

公司不存在其他符合非经常性损益定义的损益项目的具体情况。

将《公开发行证券的公司信息披露解释性公告第 1 号——非经常性损益》中列举的非经常性损益项目界定为经常性损益项目的情况说明

适用 不适用

## 2、净资产收益率及每股收益

报告期利润	加权平均净资产收益率	每股收益	
		基本每股收益（元/股）	稀释每股收益（元/股）
归属于公司普通股股东的净利润	11.37%	0.64	0.64
扣除非经常性损益后归属于公司普通股股东的净利润	10.20%	0.58	0.58

## 3、境内外会计准则下会计数据差异

（1）同时按照国际会计准则与按中国会计准则披露的财务报告中净利润和净资产差异情况

适用 不适用

（2）同时按照境外会计准则与按中国会计准则披露的财务报告中净利润和净资产差异情况

适用 不适用

（3）境内外会计准则下会计数据差异原因说明，对已经境外审计机构审计的数据进行差异调节的，应注明该境外机构的名称

无。